

令和6年度

将来像実現度
アンケート

アンケート調査の概要

1 アンケートの方法

(1)『一般住民』を対象に、基本的に各市町村職員による聞き取りにより調査を行った。

※奄美市と徳之島町については、目標とする標本数が多いので、住民を無作為に抽出してもらい、広域でアンケートを発送した。

(2)『重点3分野関係者』を対象に、各市町村を通じて調査を行った。

※観光分野については、各島の観光協会に依頼し、調査を行った。

2 アンケートの実施期間

令和6年8月13日(火)～令和6年9月30日(月)(49日間)

3 有効回答数

1,487

(内訳右表参考)

4 回答者属性

年代構成及び男女比は各島で示す

奄美群島島別回答者数及び構成比

(単位:人、%)

島	人数	構成比
奄美大島	947	63.7
喜界島	79	5.3
徳之島	293	19.7
沖永良部島	142	9.5
与論島	26	1.7
計	1,487	100.0

1 奄美群島

アンケート項目

○ 将来像実現度

奄美群島民の夢が実現(様々なチャレンジ、新しい取組の成功)し、希望にあふれていることを示す指標。

(以下、本リポート全ての項目に同じ)

指標は、毎年実施するアンケートによって把握し、統計等では測ることができない精神的な面を捉える指標として位置づける。

回答者属性

奄美群島年代別回答者数

(単位:人、%)

年代	人数	構成比
10代	58	3.9
20代	70	4.7
30代	179	12.0
40代	255	17.1
50代	230	15.5
60代以上	691	46.5
未回答	4	0.3
計	1,487	100.0

奄美群島回答者男女比

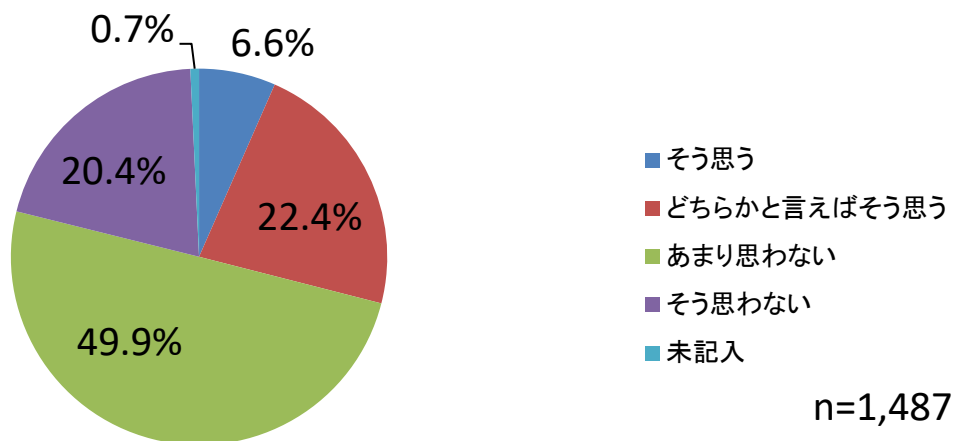
(単位:人、%)

性別	人数	構成比
男性	779	52.4
女性	702	47.2
未回答	6	0.4
計	1,487	100.0

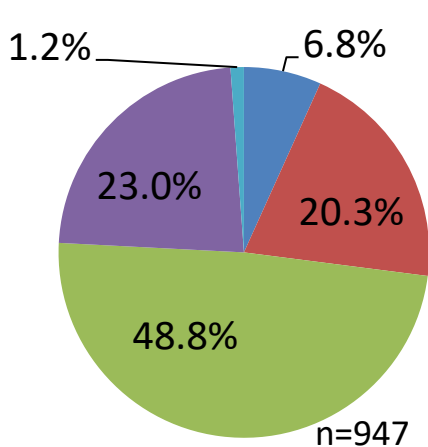
将来像実現度

Q1 「夢を実現させた人が周りに増えた」

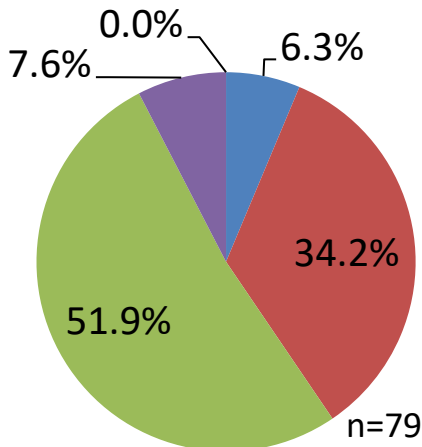
奄美群島全体



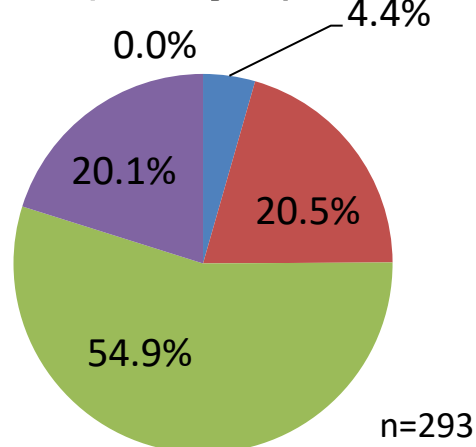
奄美大島全体



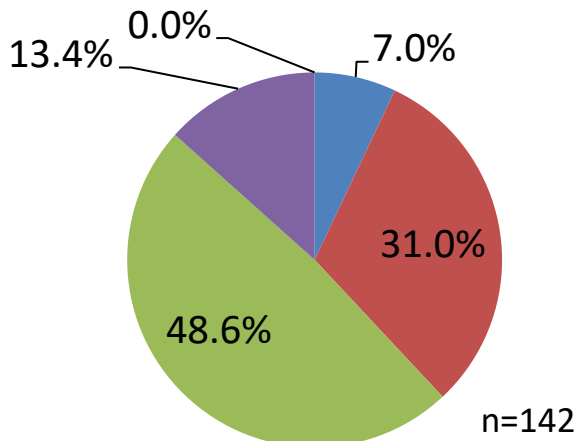
喜界島全体



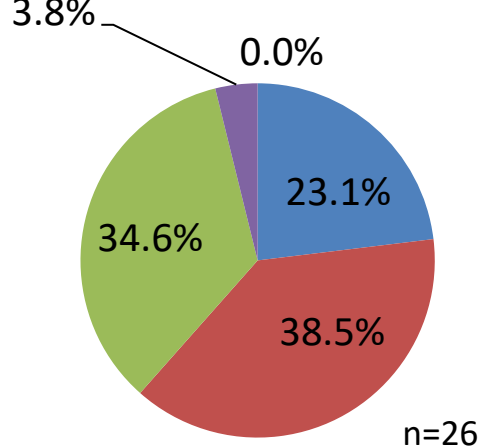
徳之島全体



沖永良部島全体



与論島全体

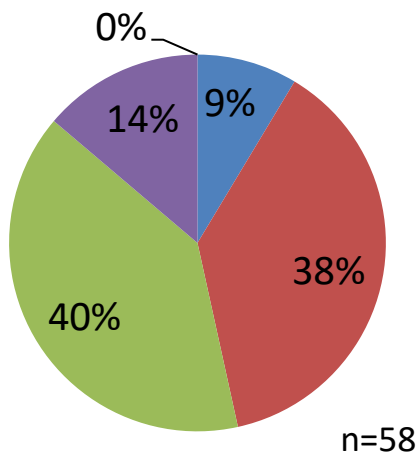


将来像実現度(奄美群島年代別回答)

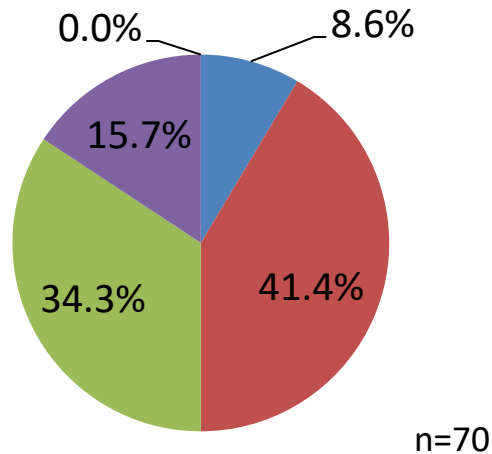
Q1 「夢を実現させた人が周りに増えた」

- そう思う
- どちらかと言えばそう思う
- あまり思わない
- そう思わない
- 未記入

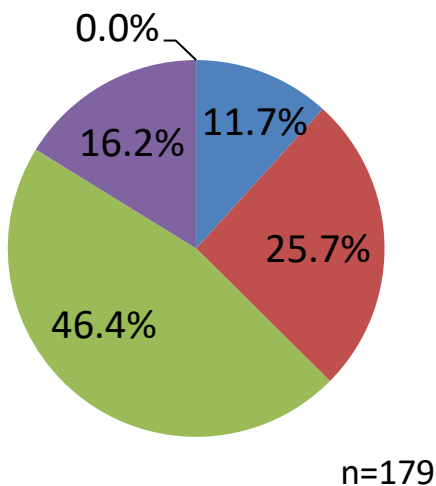
群島全体 (10代)



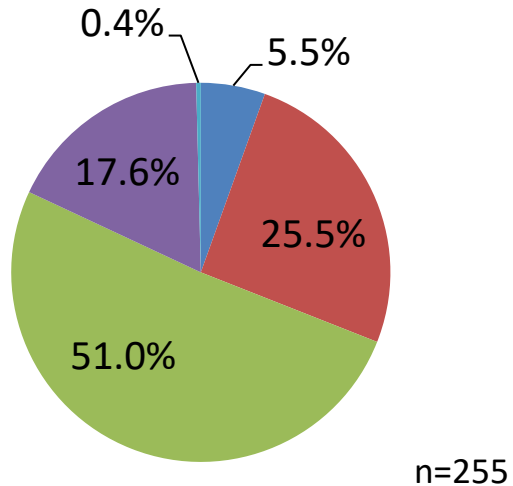
群島全体 (20代)



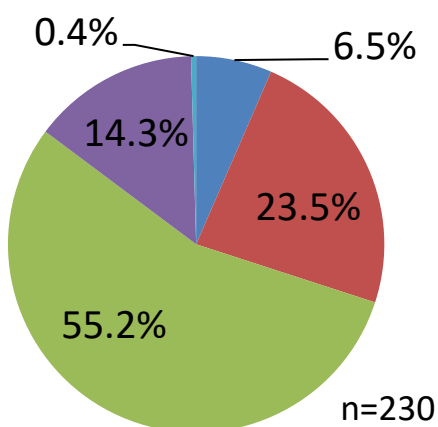
群島全体 (30代)



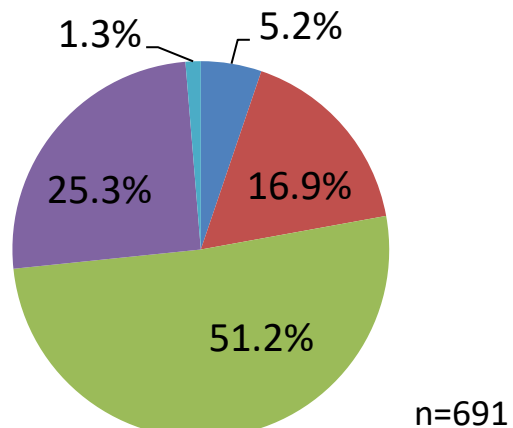
群島全体 (40代)



群島全体 (50代)



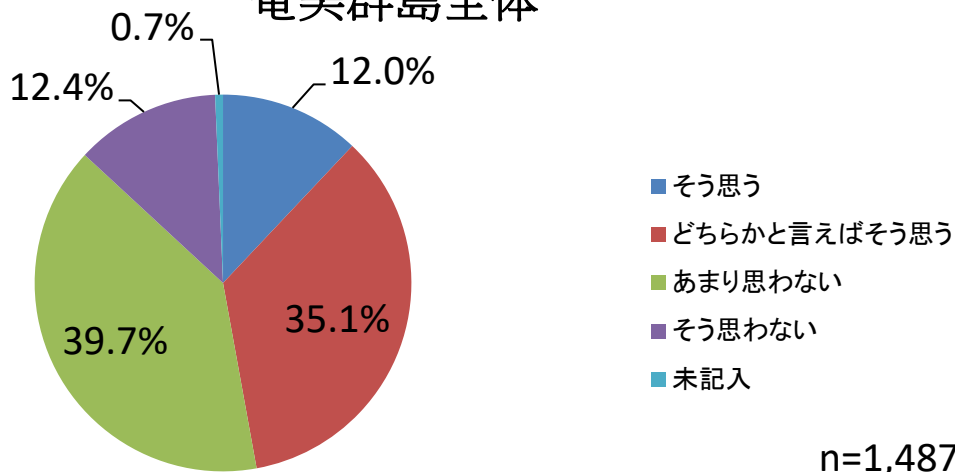
群島全体 (60代以上)



将来像実現度

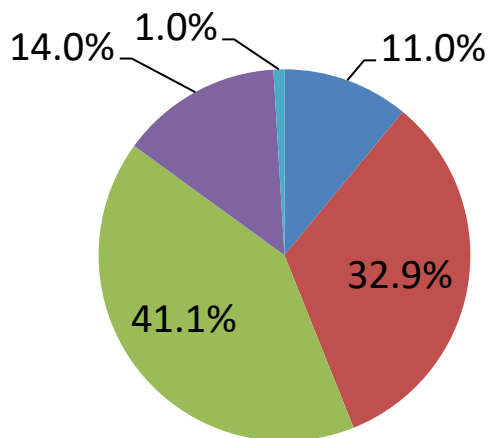
Q2 「新しいことにチャレンジしている若者が増えた」

奄美群島全体



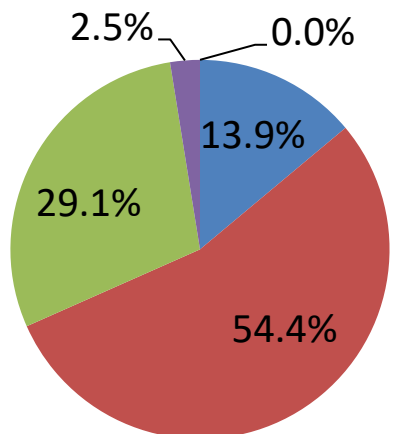
n=1,487

奄美大島全体



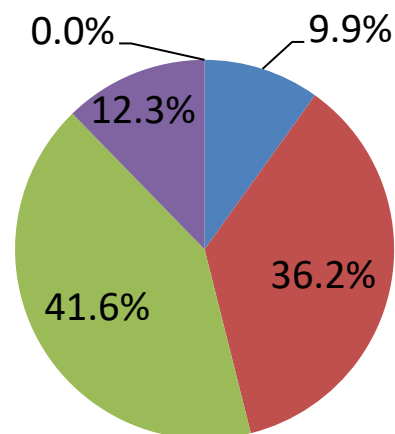
n=947

喜界島全体



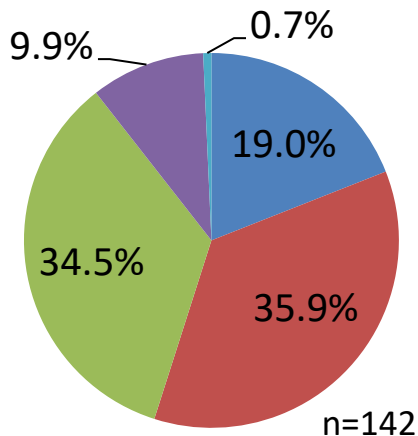
n=79

徳之島全体



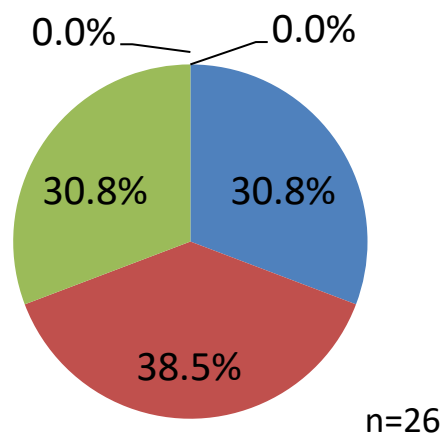
n=293

沖永良部島全体



n=142

与論島全体



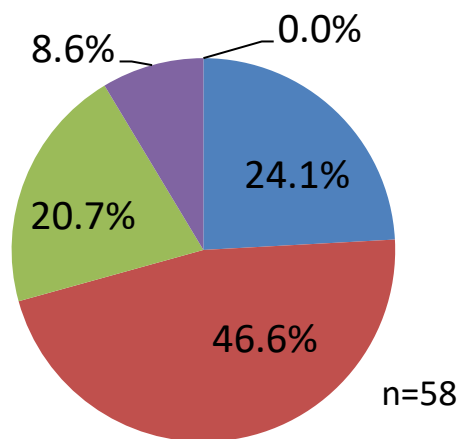
n=26

将来像実現度(奄美群島年代別回答)

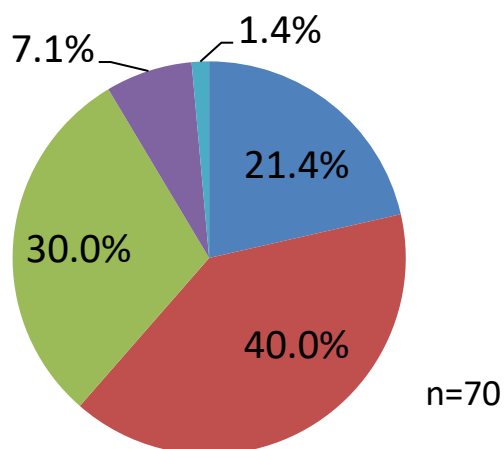
Q2 「新しいことにチャレンジしている若者が増えた」

- そう思う
- どちらかと言えばそう思う
- あまり思わない
- そう思わない
- 未記入

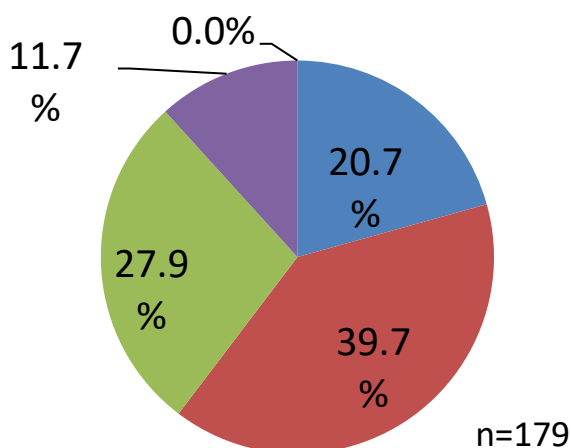
群島全体 (10代)



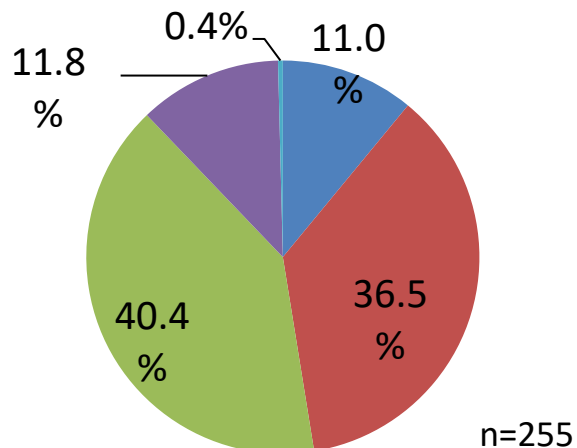
群島全体 (20代)



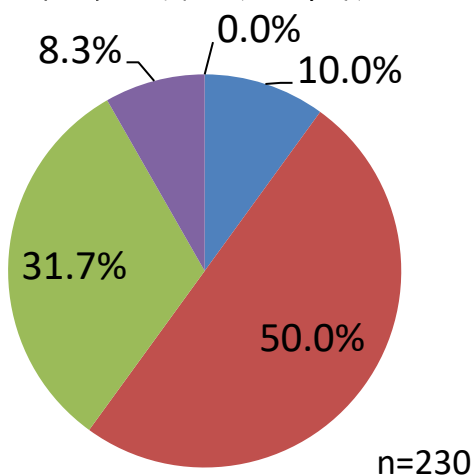
群島全体 (30代)



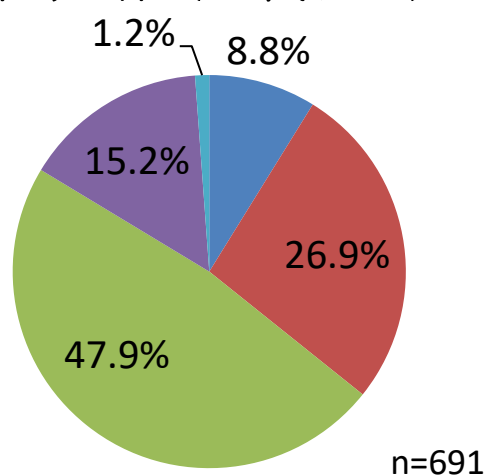
群島全体 (40代)



群島全体 (50代)

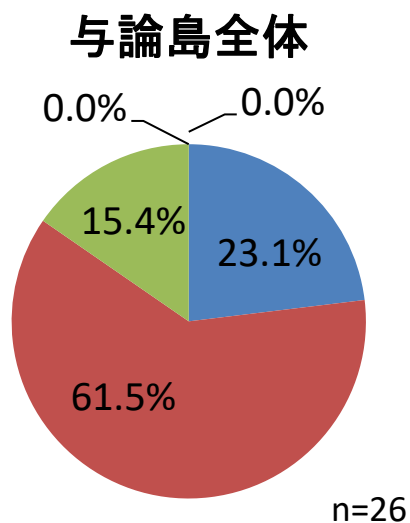
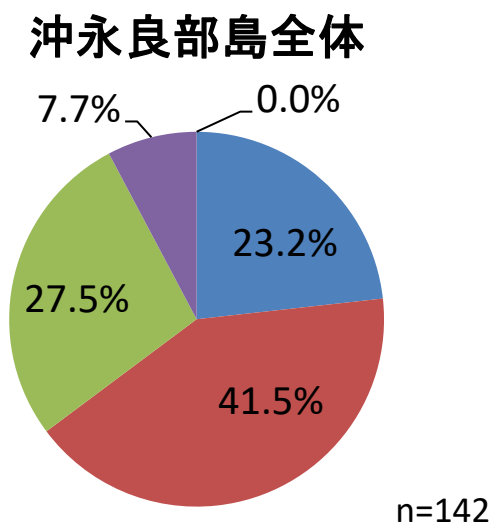
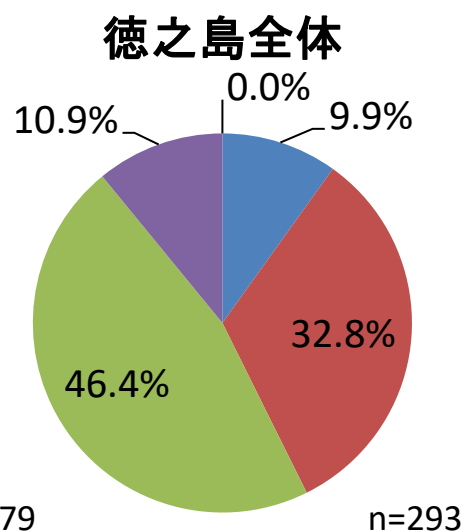
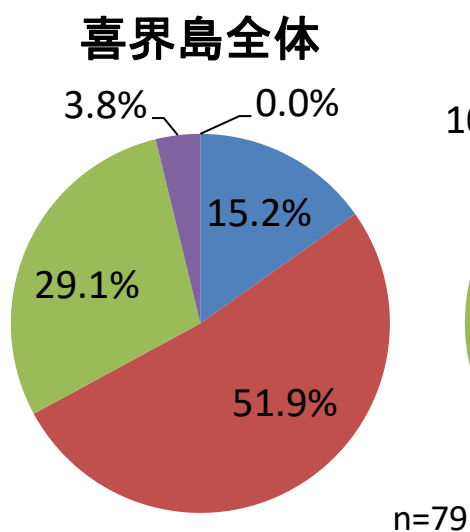
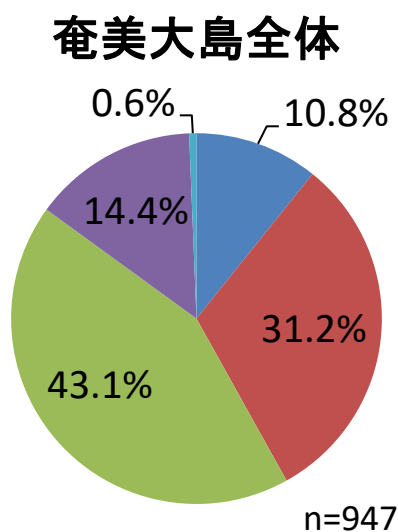
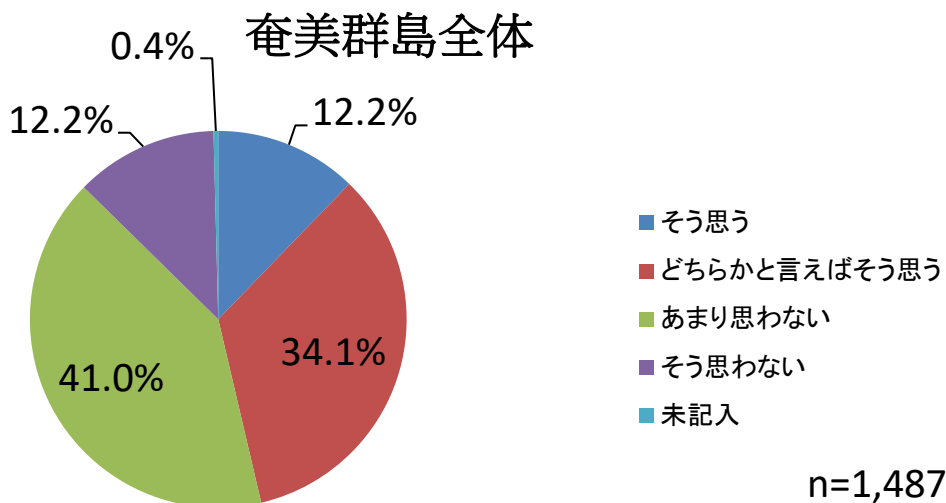


群島全体 (60代以上)



将来像実現度

Q3 「周りの若者が活発になっている。」

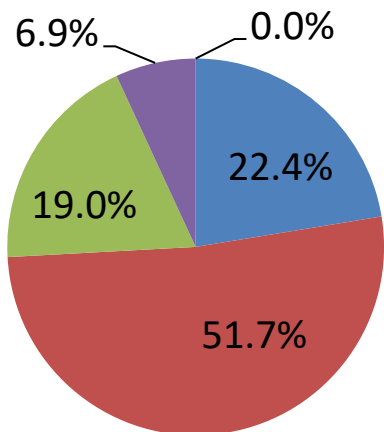


将来像実現度(奄美群島年代別回答)

Q3 「周りの若者が活発になっている。」

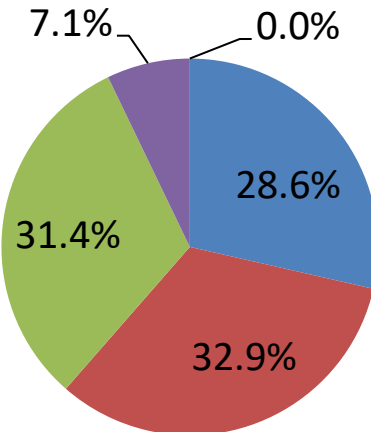
- そう思う
- どちらかと言えばそう思う
- あまり思わない
- そう思わない
- 未記入

群島全体 (10代)



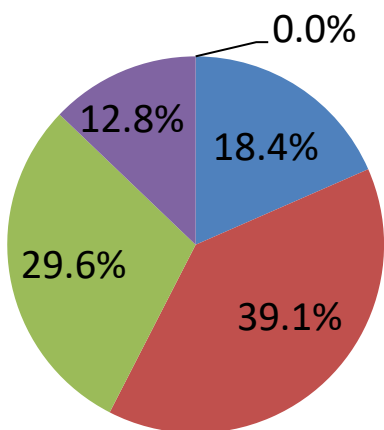
n=58

群島全体 (20代)



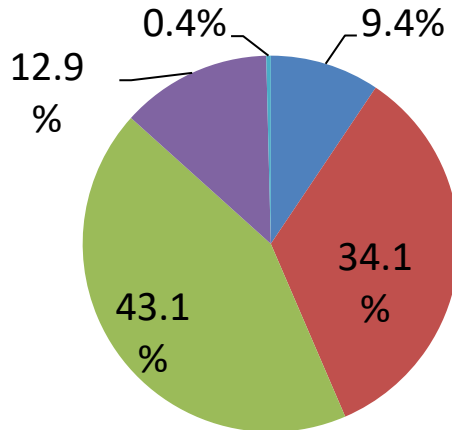
n=70

群島全体 (30代)



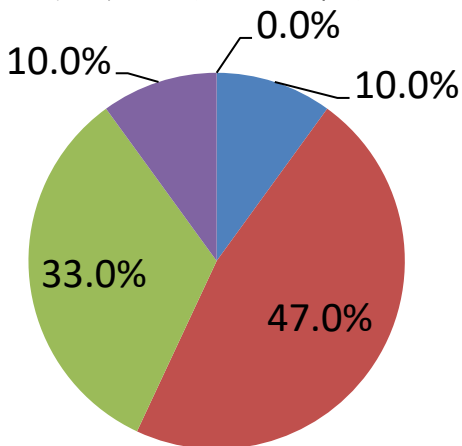
n=179

群島全体 (40代)



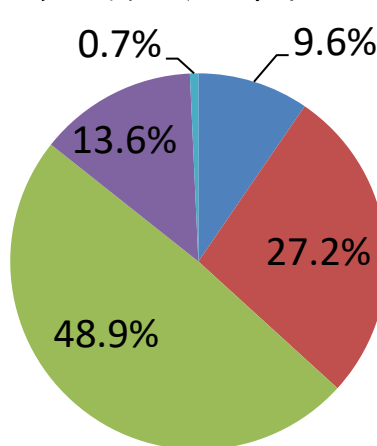
n=255

群島全体 (50代)



n=230

群島全体 (60代以上)



n=691

奄美大島

アンケート項目

○ 結び度

奄美大島の生活風土をつないでいくための指標。

指標は、毎年実施するアンケートによって把握し、統計等では測ることができない精神的な面を捉える指標として位置づける。

○ 安全・安心で豊かな生活環境

安心した生活を送ることができる指標。

○ 方言理解度

各市町村における方言の理解度をはかる指標。

回答者属性

奄美大島年代別回答者数

(単位:人、%)

年代	人数	構成比
10代	25	2.6
20代	42	4.4
30代	112	11.8
40代	157	16.6
50代	156	16.5
60代以上	452	47.7
未回答	3	0.3
計	947	100.0

奄美大島回答者男女比

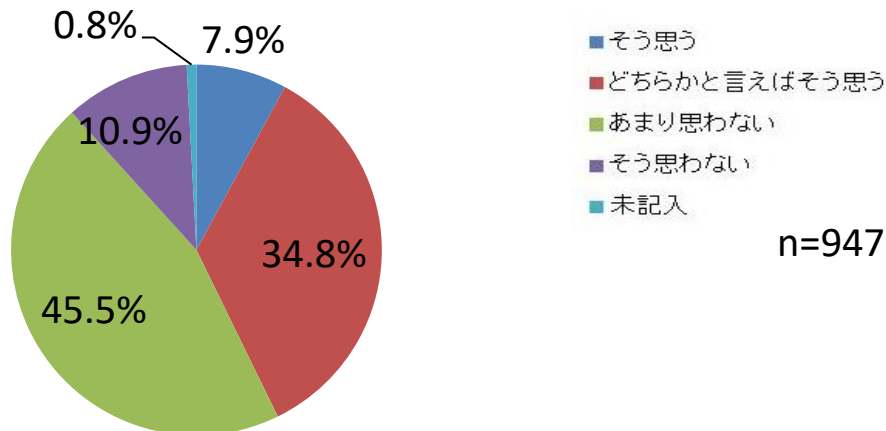
(単位:人、%)

性別	人数	構成比
男性	477	50.4
女性	469	49.5
未回答	1	0.1
計	947	100.0

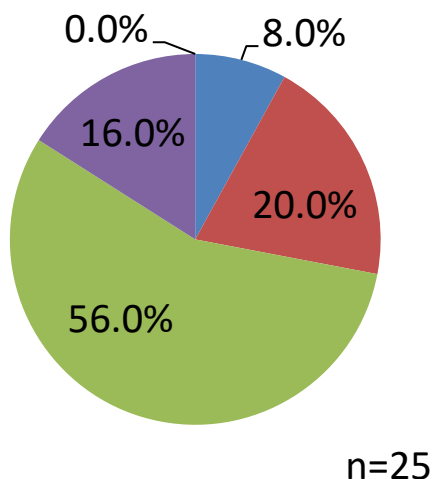
結い度

Q1 「住民がお互いに助け合う「結いの精神」が高まった。」

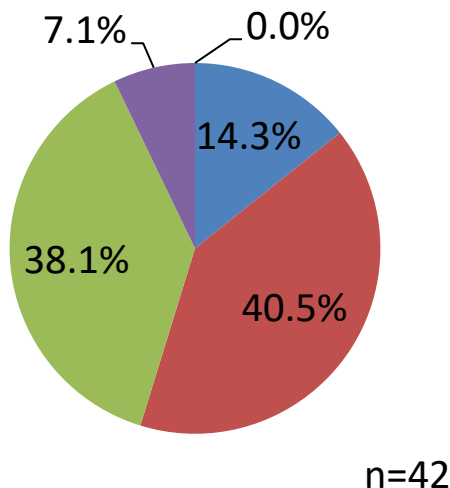
奄美大島全体



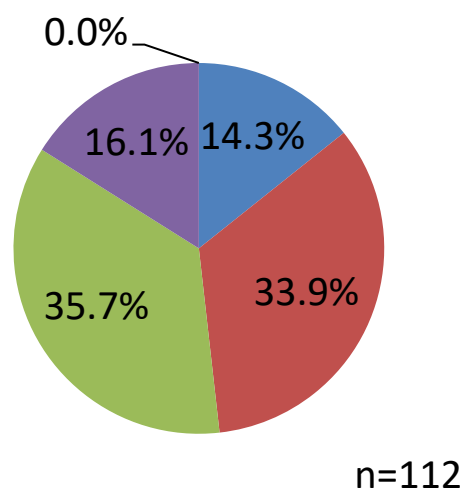
奄美大島10代



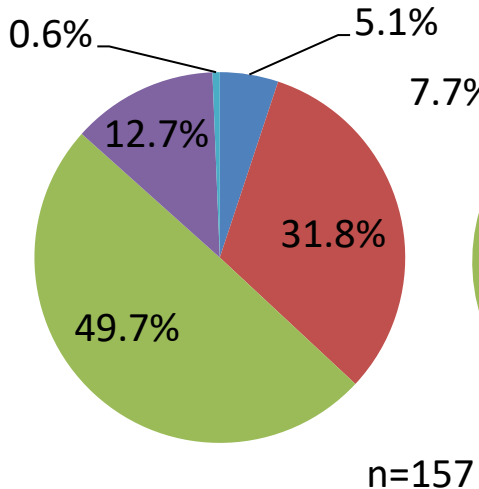
奄美大島20代



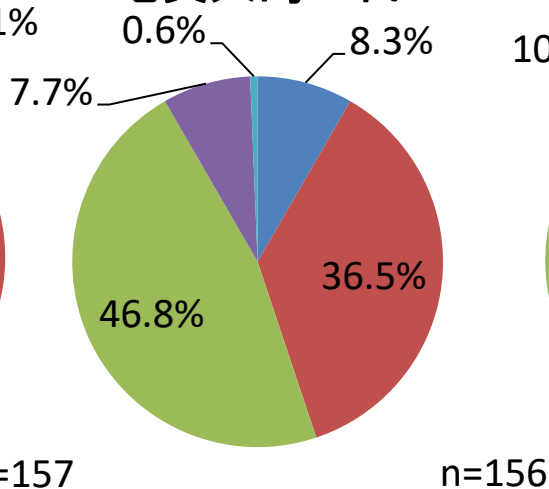
奄美大島30代



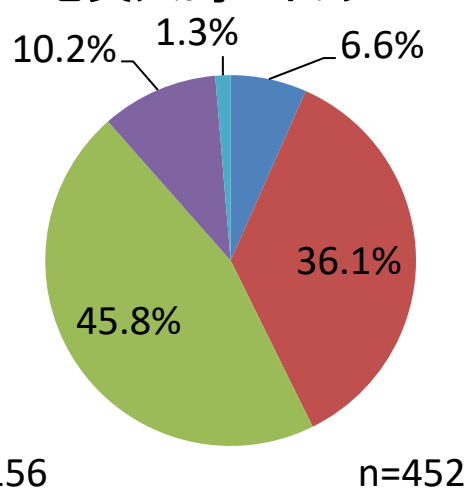
奄美大島40代



奄美大島50代



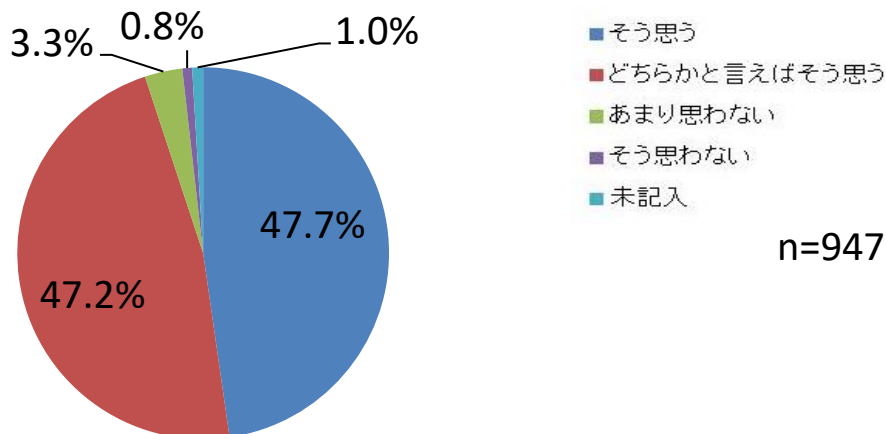
奄美大島60代以上



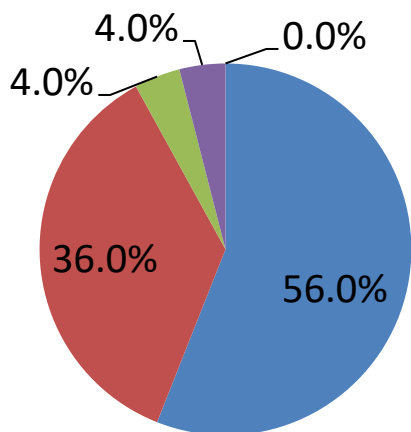
結び度

Q2 「周りに困った人がいる際に、自分ができることを何かしてあげたいと思う。」

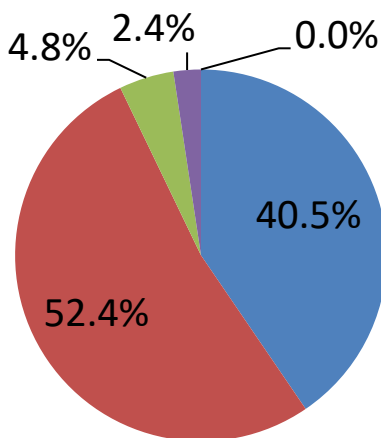
奄美大島全体



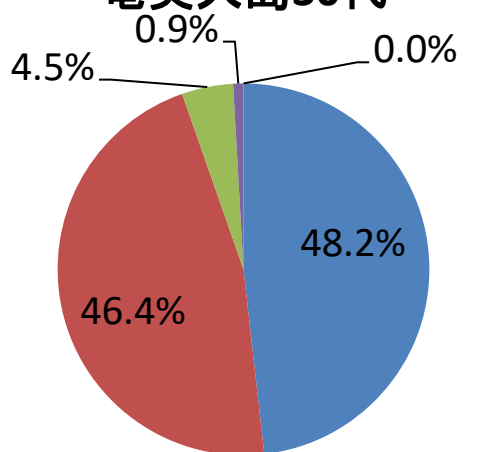
奄美大島10代



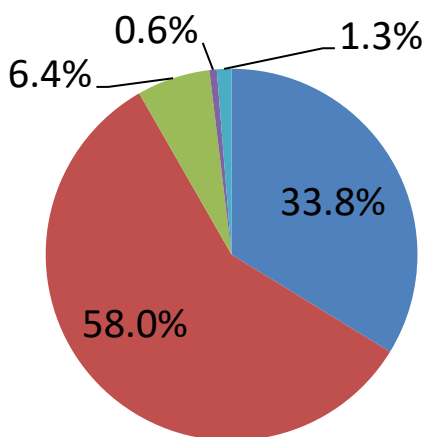
奄美大島20代



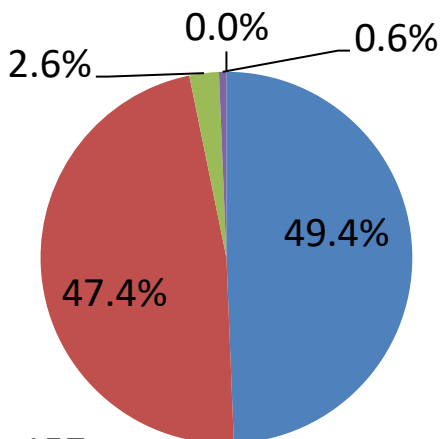
奄美大島30代



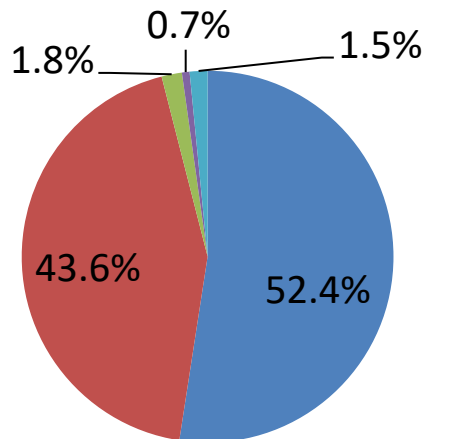
奄美大島40代



奄美大島50代



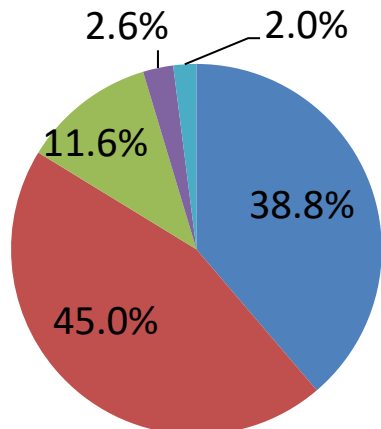
奄美大島60代以上



結い度

Q3 「これからの若い世代に「結いの精神」を伝えていきたいと思う。」

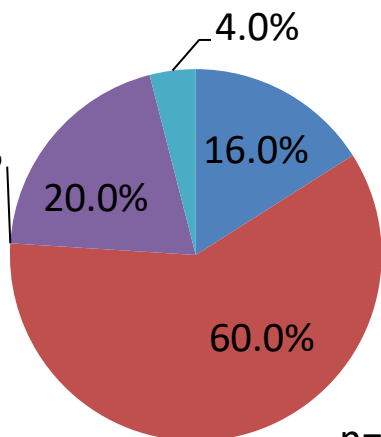
奄美大島全体



- そう思う
- どちらかと言えばそう思う
- あまり思わない
- そう思わない
- 未記入

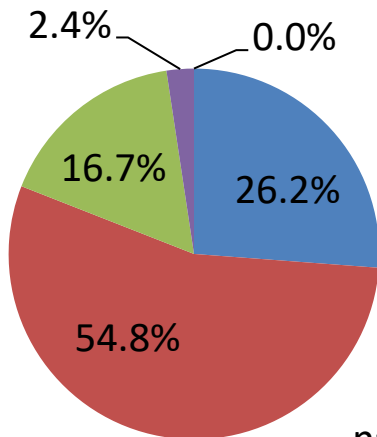
n=947

奄美大島10代



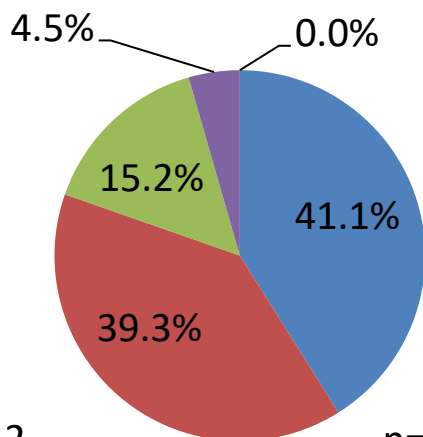
n=25

奄美大島20代



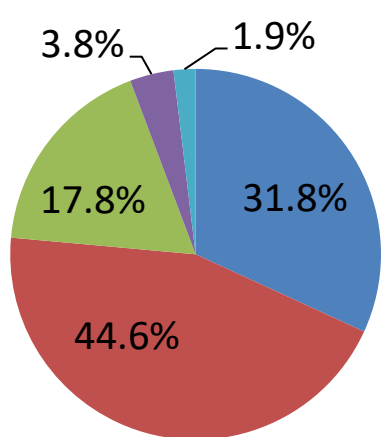
n=42

奄美大島30代



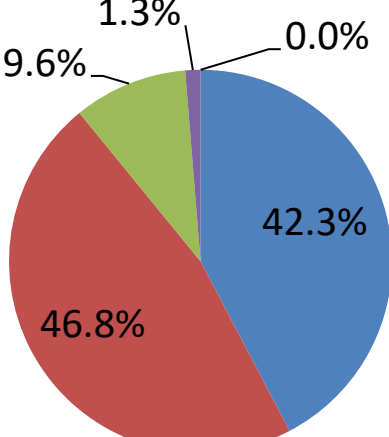
n=112

奄美大島40代



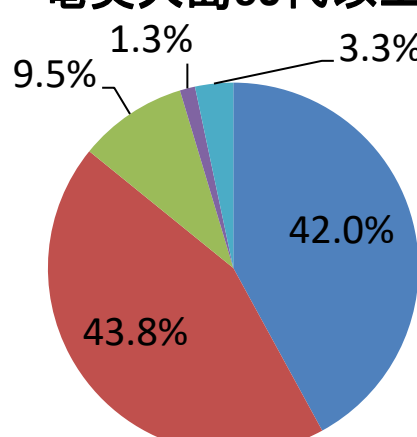
n=157

奄美大島50代



n=156

奄美大島60代以上

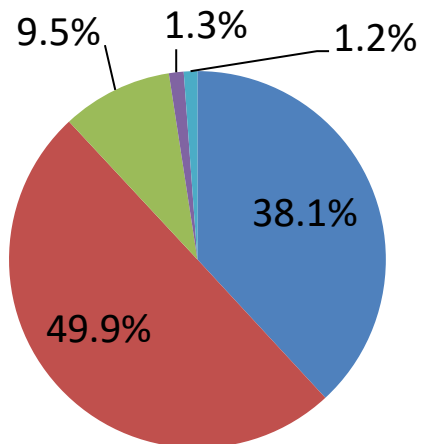


n=452

安心・安全で豊かな生活環境

Q1 「自然災害に対する備えについての意識が高まった。」

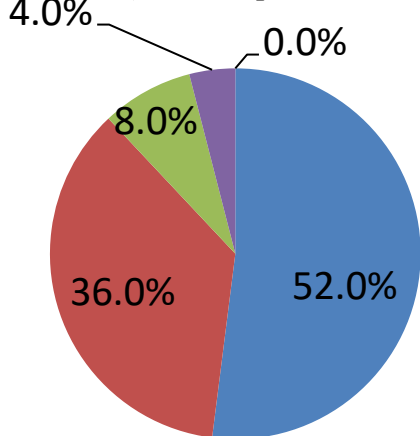
奄美大島全体



- そう思う
- どちらかと言えばそう思う
- あまり思わない
- そう思わない
- 未記入

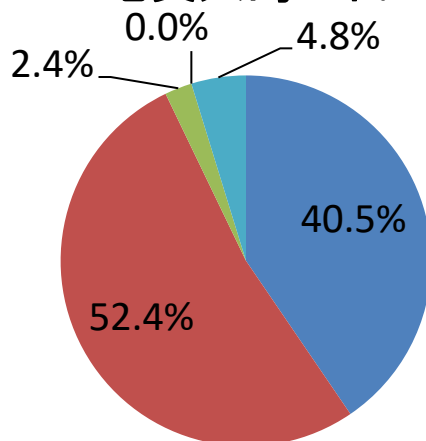
n=947

奄美大島10代



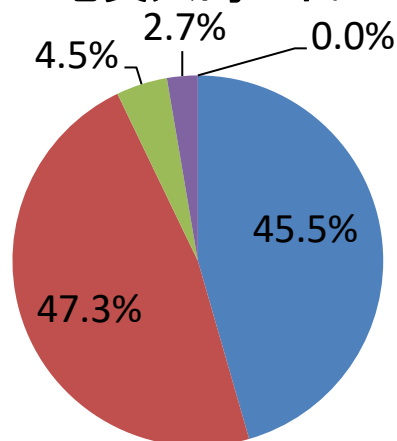
n=25

奄美大島20代



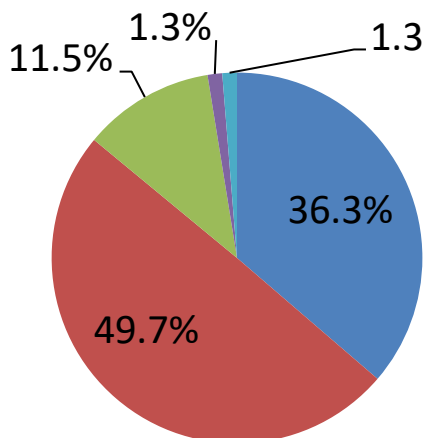
n=42

奄美大島30代



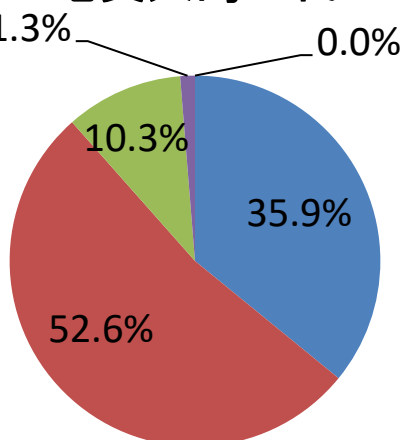
n=112

奄美大島40代



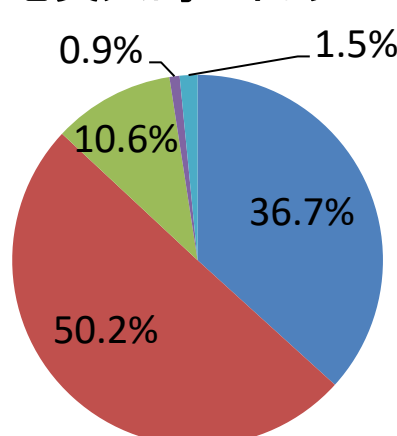
n=157

奄美大島50代



n=156

奄美大島60代以上

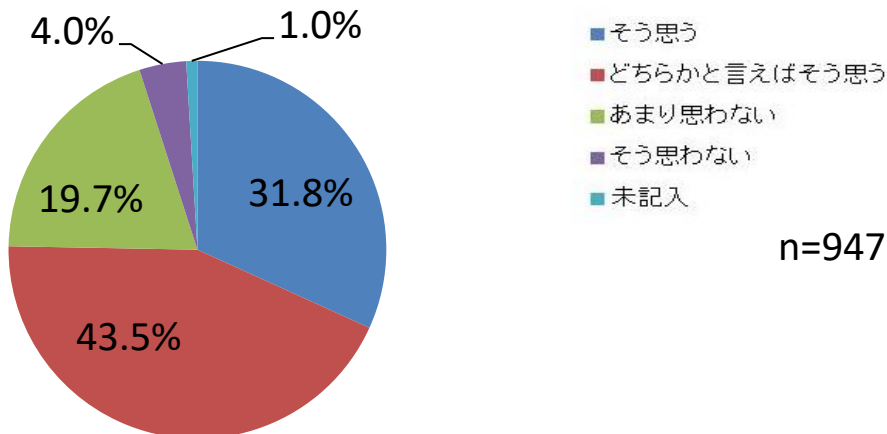


n=452

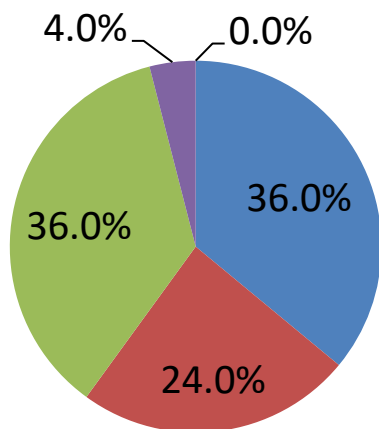
安心・安全で豊かな生活環境

Q2 「台風などが接近する際に早めの避難を心がけるようになった。」

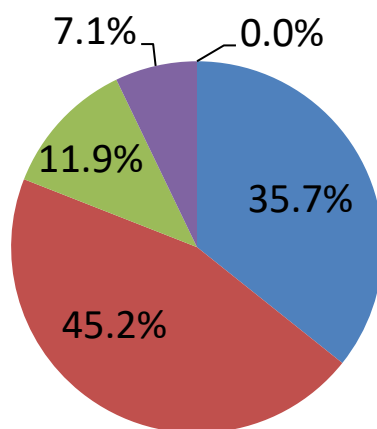
奄美大島全体



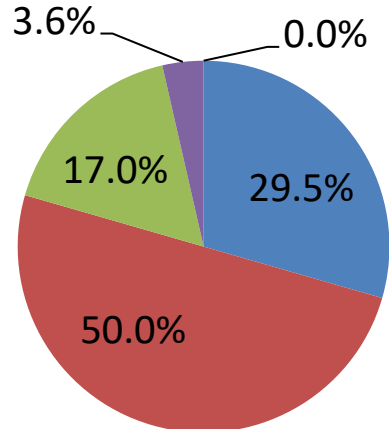
奄美大島10代



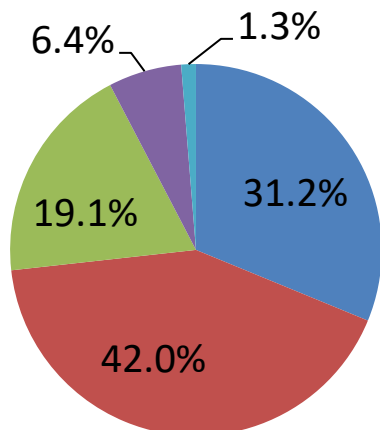
奄美大島20代



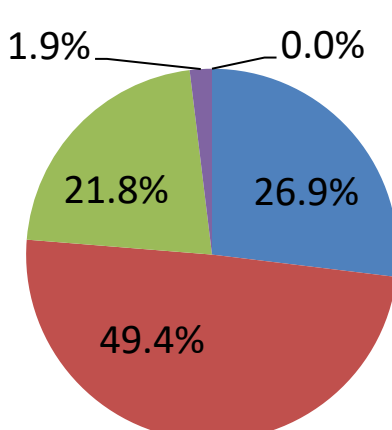
奄美大島30代



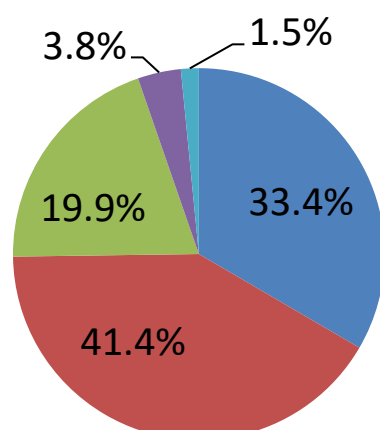
奄美大島40代



奄美大島50代



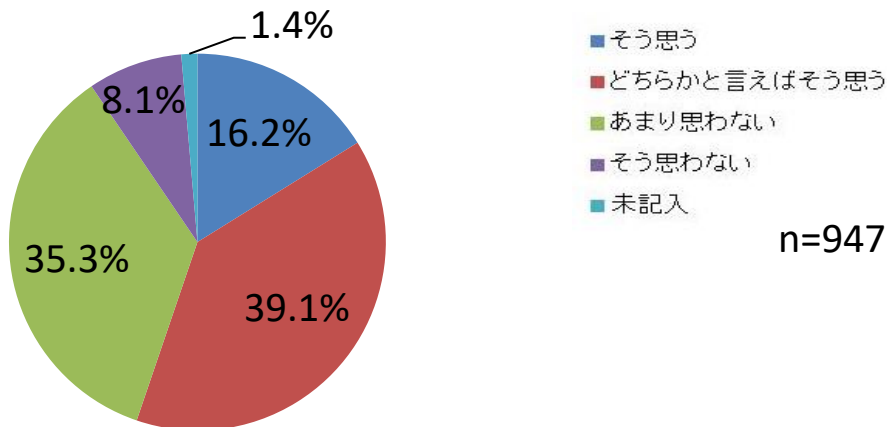
奄美大島60代以上



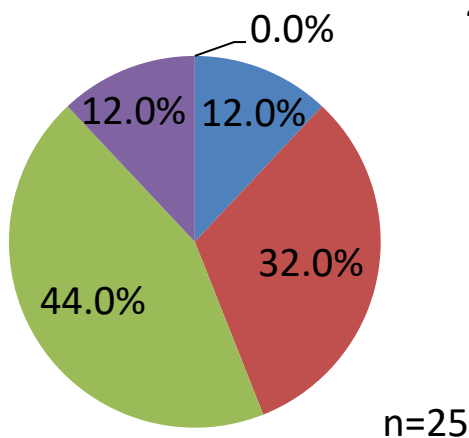
安心・安全で豊かな生活環境

Q3 「災害時の高齢者の避難支援など、地域における防災態勢ができていると思う。」

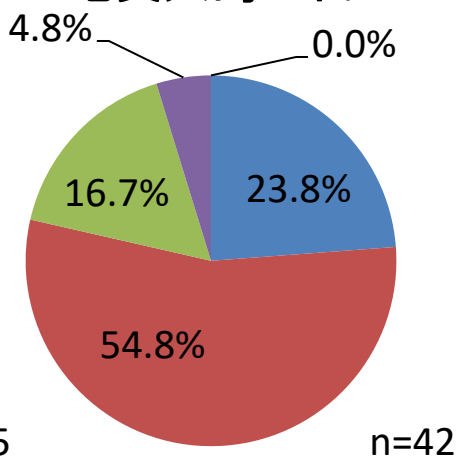
奄美大島全体



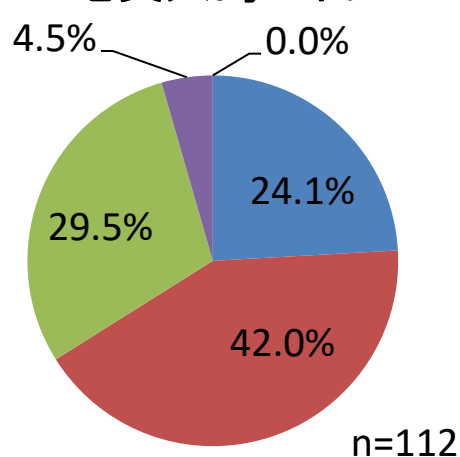
奄美大島10代



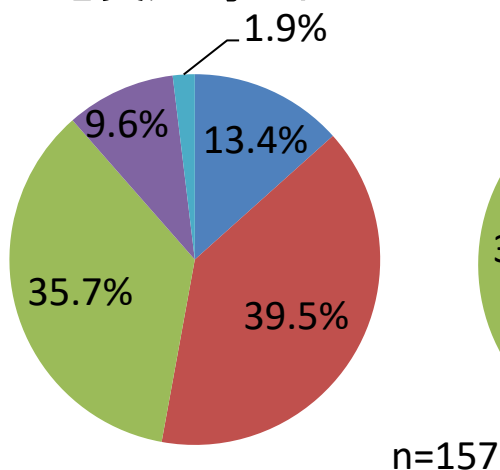
奄美大島20代



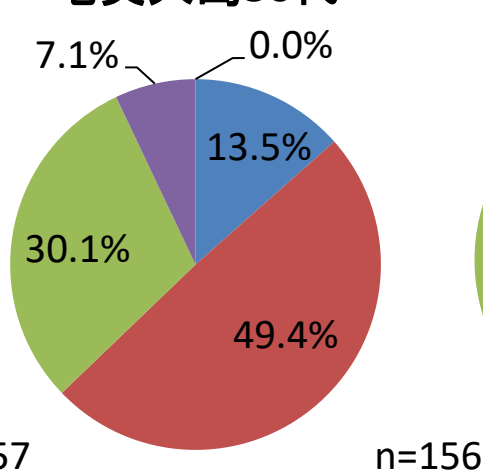
奄美大島30代



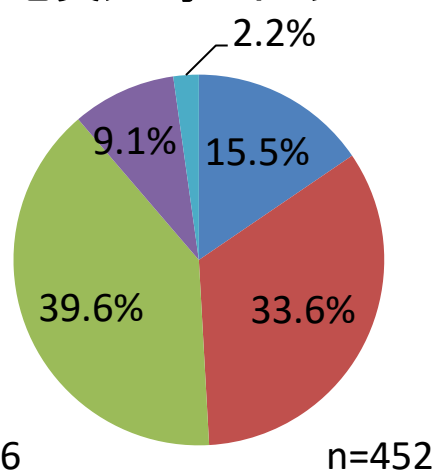
奄美大島40代



奄美大島50代



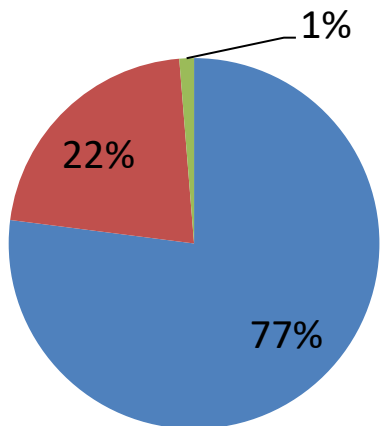
奄美大島60代以上



奄美市方言理解度

Q1 「ヒグルイ」

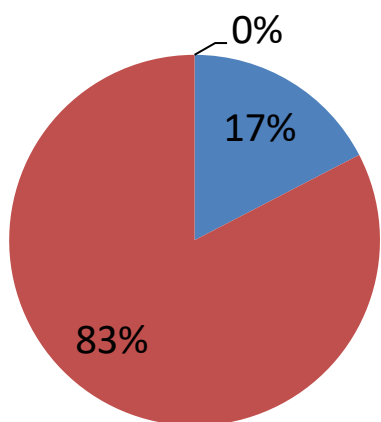
奄美市全体



- はい
- いいえ
- 未記入

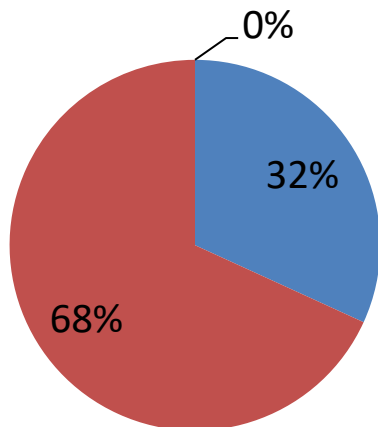
n=705

奄美市10代



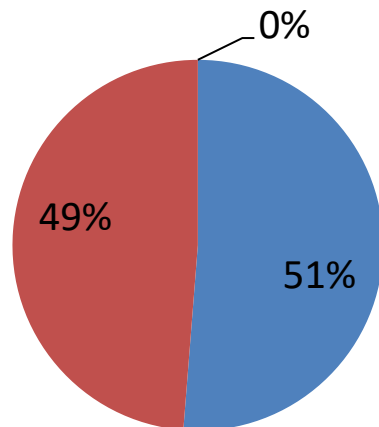
n=23

奄美市20代



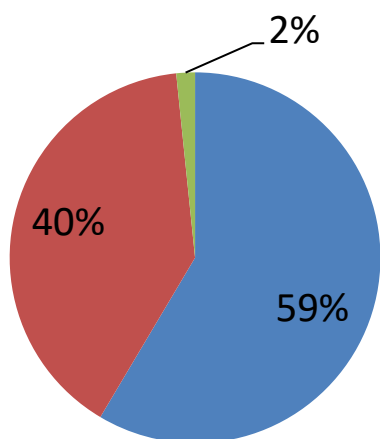
n=22

奄美市30代



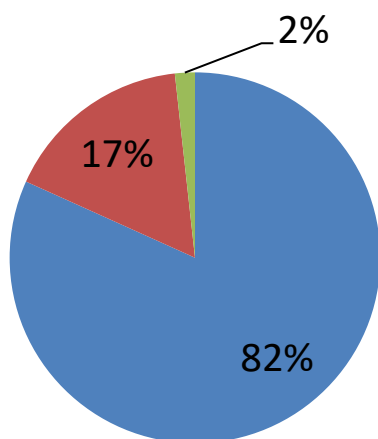
n=80

奄美市40代



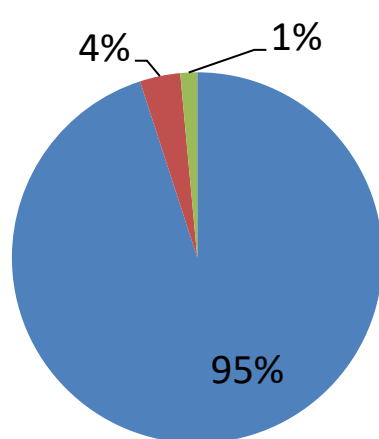
n=123

奄美市50代



n=115

奄美市60代以上

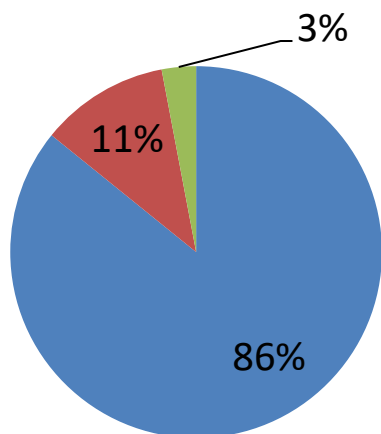


n=340

奄美市方言理解度

Q2 「ティダ」

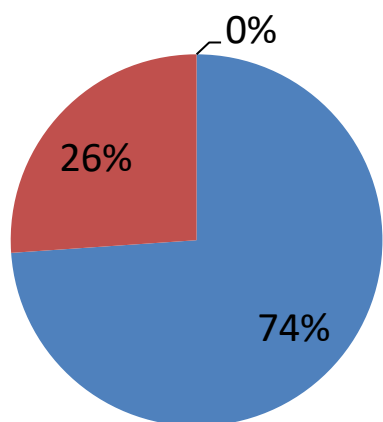
奄美市全体



- はい
- いいえ
- 未記入

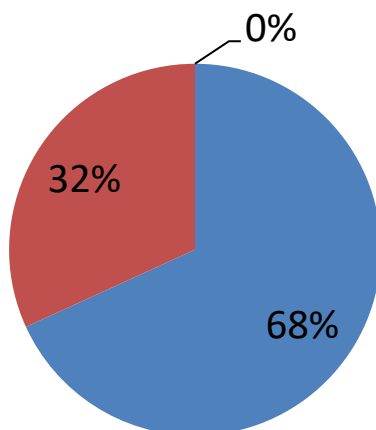
n=705

奄美市10代



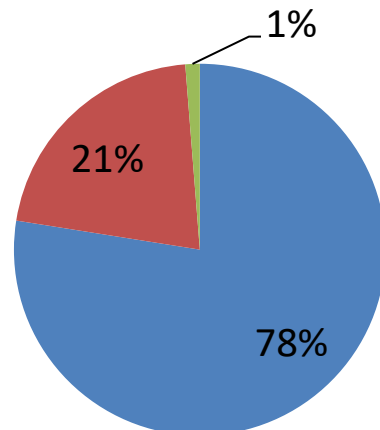
n=23

奄美市20代



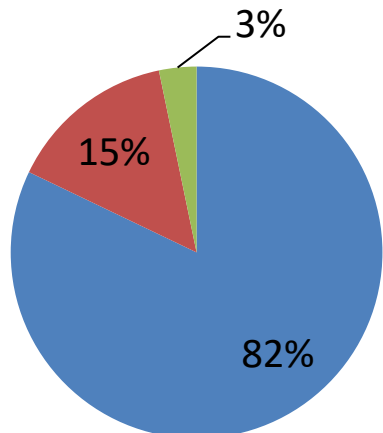
n=22

奄美市30代



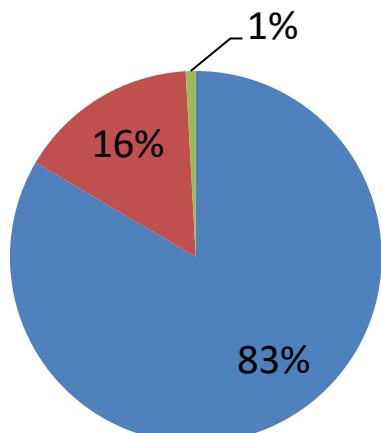
n=80

奄美市40代



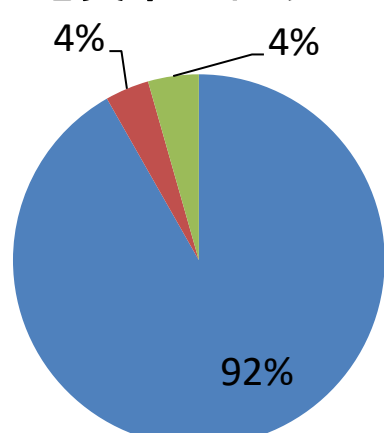
n=123

奄美市50代



n=115

奄美市60代以上

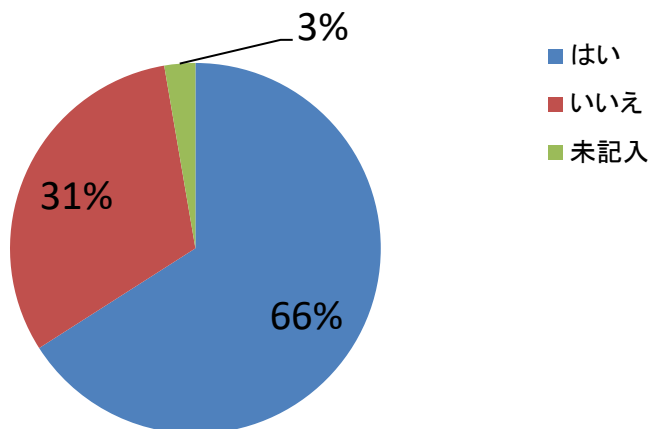


n=340

奄美市方言理解度

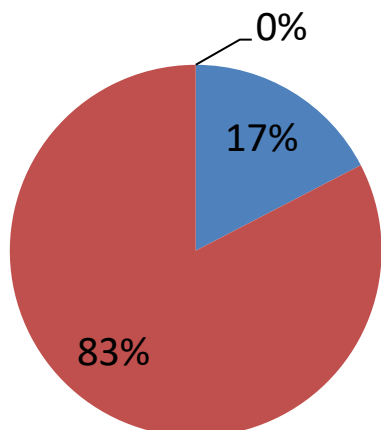
Q3 「イユ」

奄美市方言理解度Q3



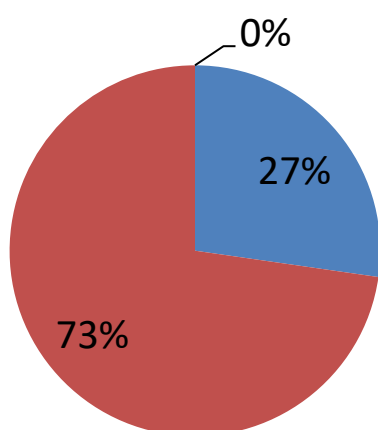
n=705

奄美市10代



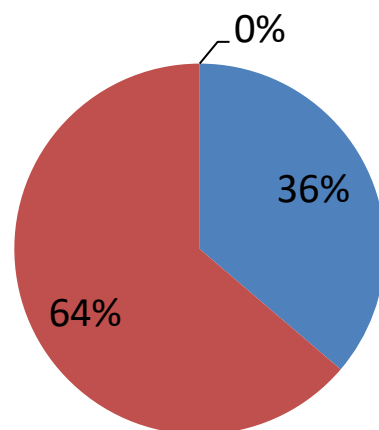
n=23

奄美市20代



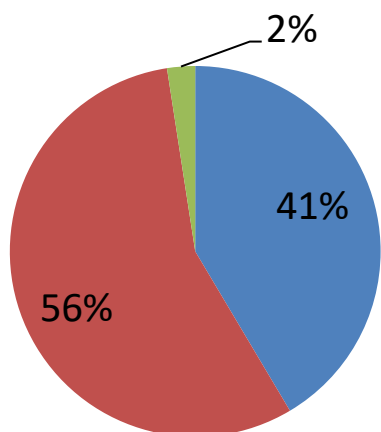
n=22

奄美市30代



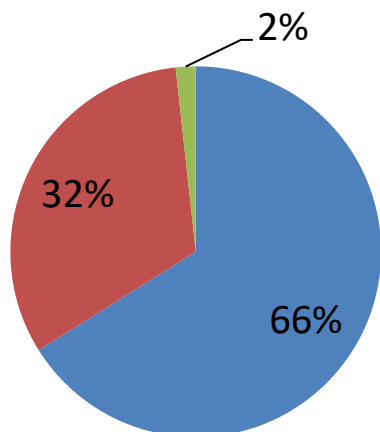
n=80

奄美市40代



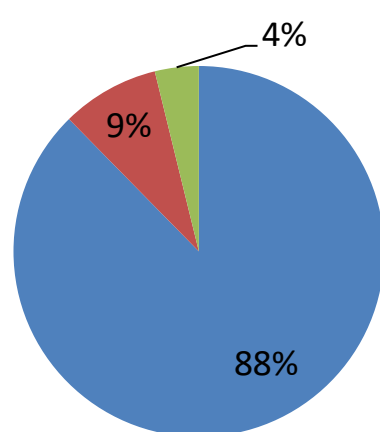
n=123

奄美市50代



n=115

奄美市60代以上

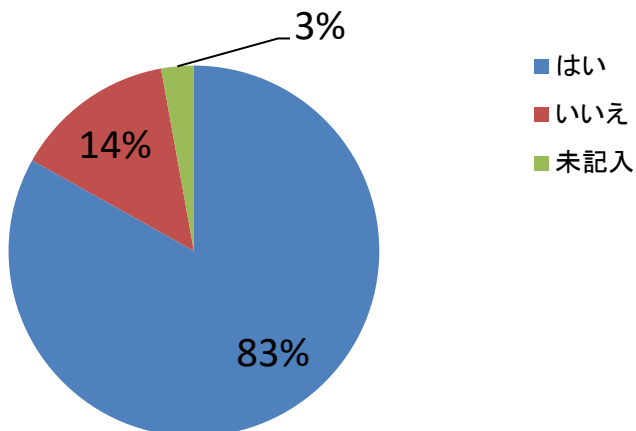


n=340

奄美市方言理解度

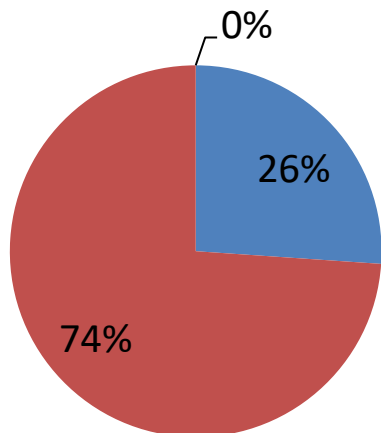
Q4 「カマチ」

奄美市全体



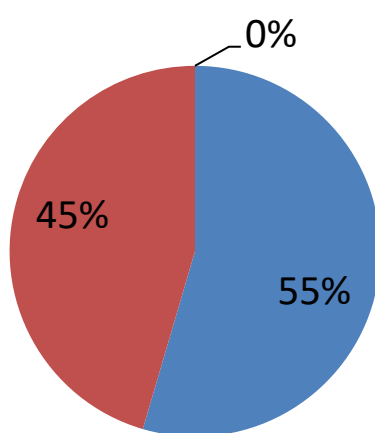
n=705

奄美市10代



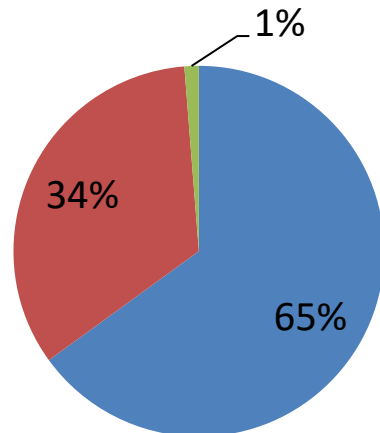
n=23

奄美市20代



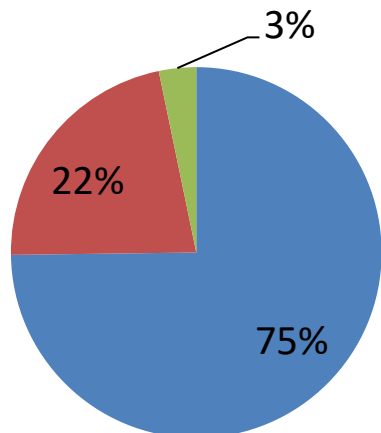
n=22

奄美市30代



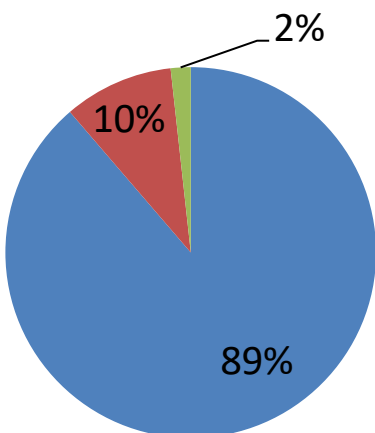
n=80

奄美市40代



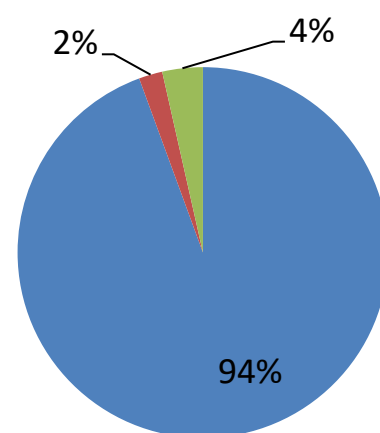
n=123

奄美市50代



n=115

奄美市60代以上

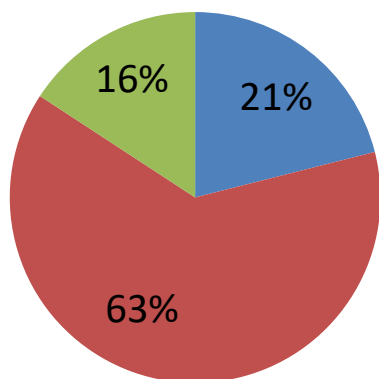


n=340

大和村方言理解度

Q1 「ヴェイ」

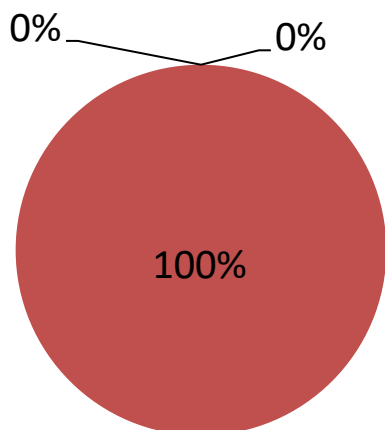
大和村全体



- はい
- いいえ
- 未記入

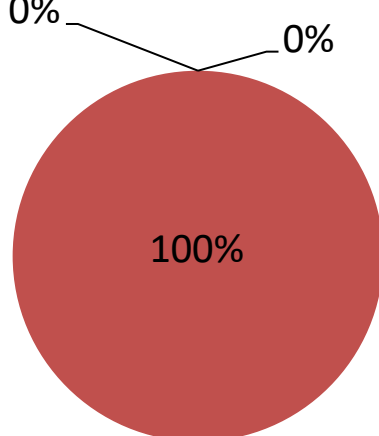
n=19

大和村10代



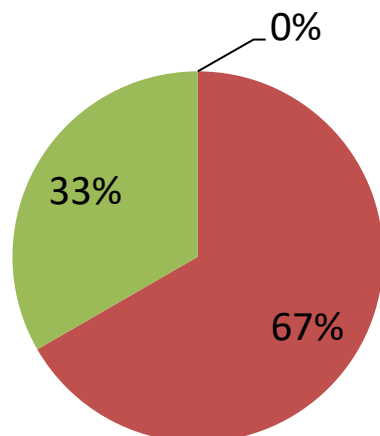
n=1

大和村20代



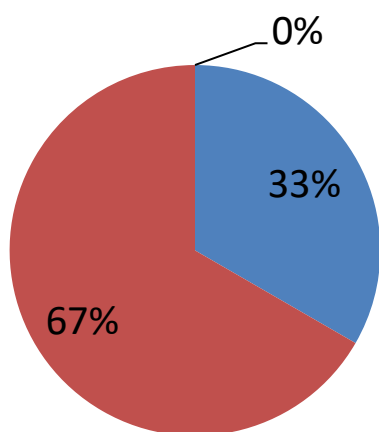
n=1

大和村30代



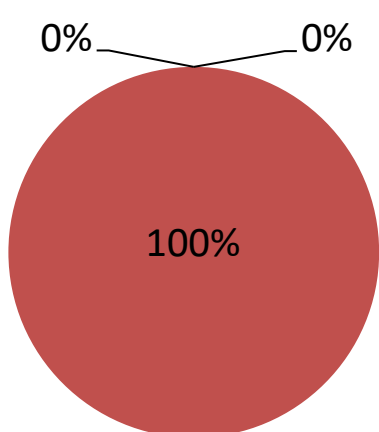
n=3

大和村40代



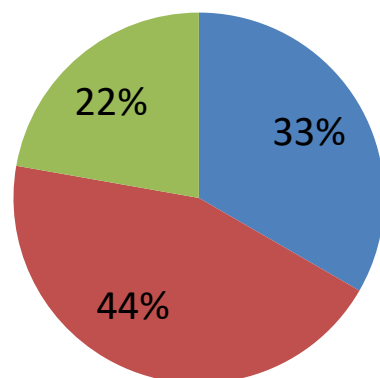
n=3

大和村50代



n=2

大和村60代以上

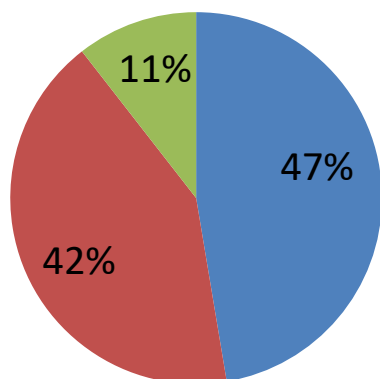


n=9

大和村方言理解度

Q2 「ヒキ」

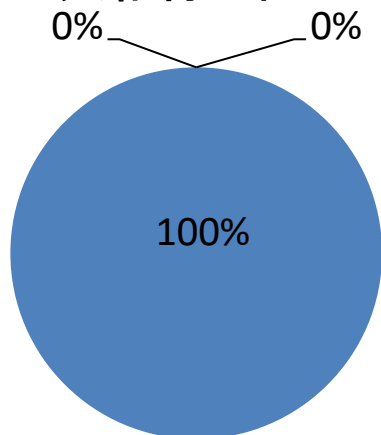
大和村全体



- はい
- いいえ
- 未記入

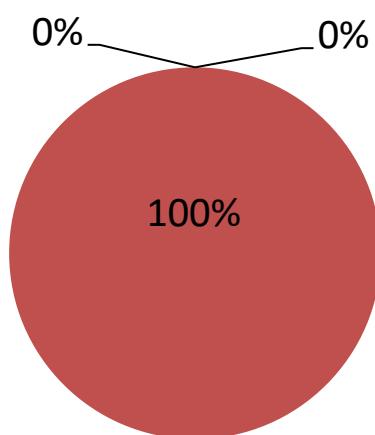
n=19

大和村10代



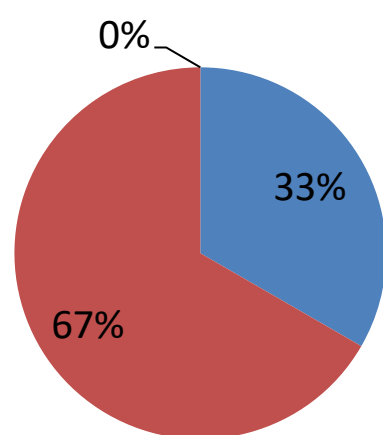
n=1

大和村20代



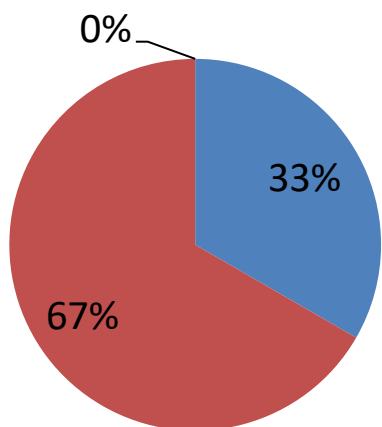
n=1

大和村30代



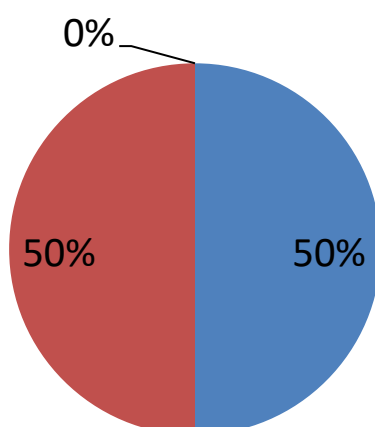
n=3

大和村40代



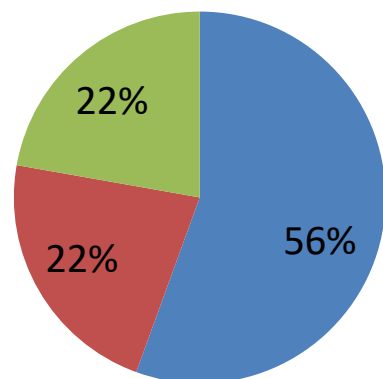
n=3

大和村50代



n=2

大和村60代以上

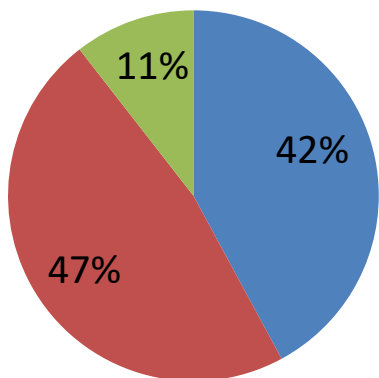


n=9

大和村方言理解度

Q3 「アササ」

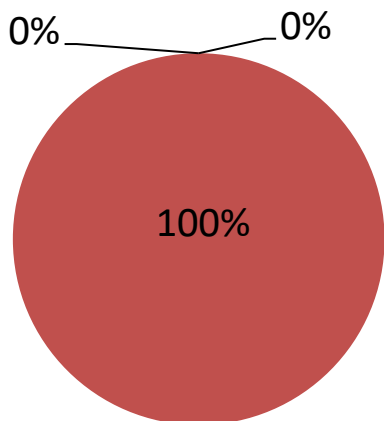
大和村全体



- はい
- いいえ
- 未記入

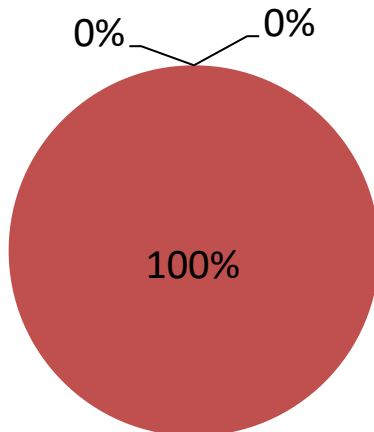
n=19

大和村10代



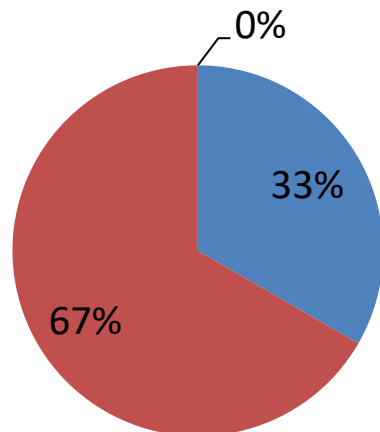
n=1

大和村20代



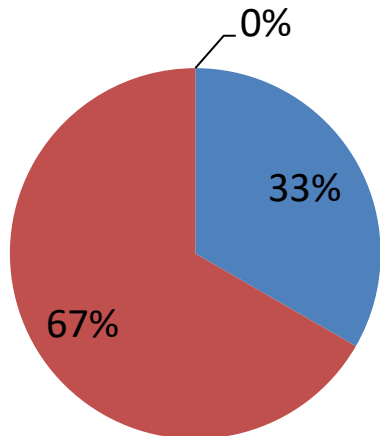
n=1

大和村30代



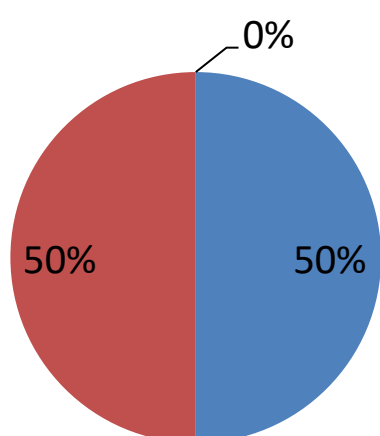
n=3

大和村40代



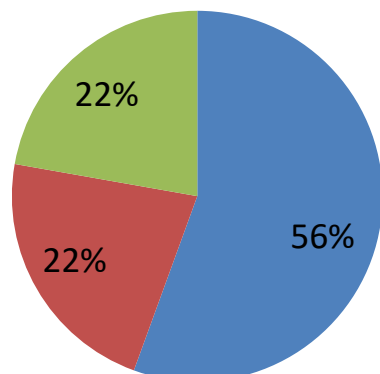
n=3

大和村50代



n=2

大和村60代以上

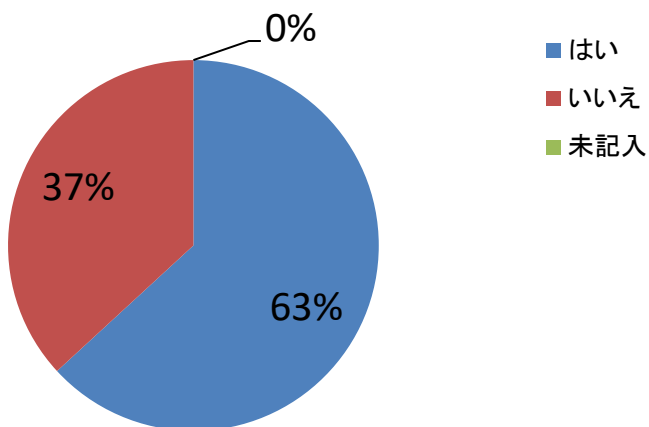


n=9

宇検村方言理解度

Q1 「くえさ」

宇検村全体

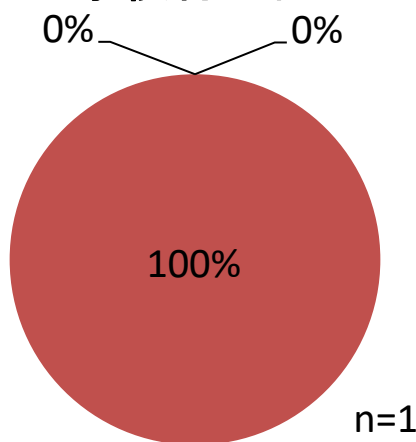


n=19

宇検村10代

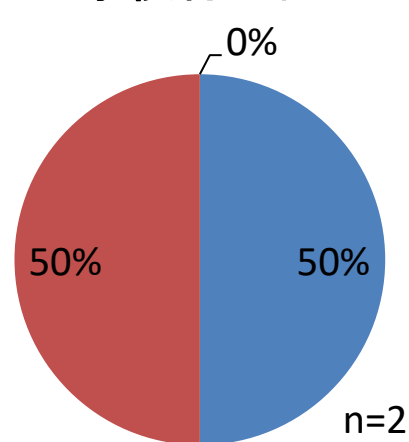
n=0

宇検村20代



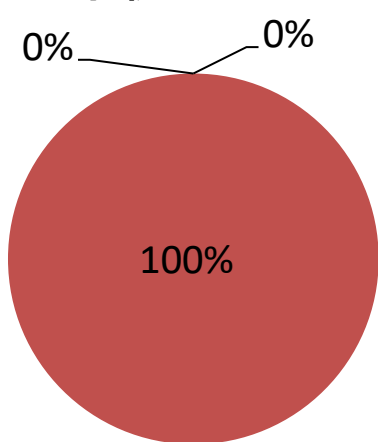
n=1

宇検村30代



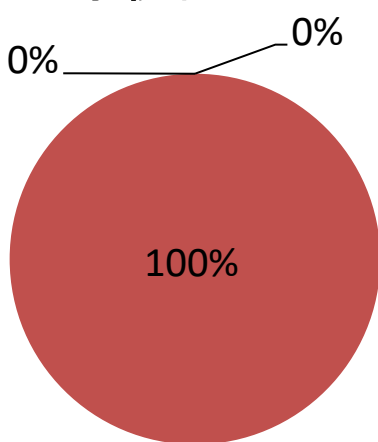
n=2

宇検村40代



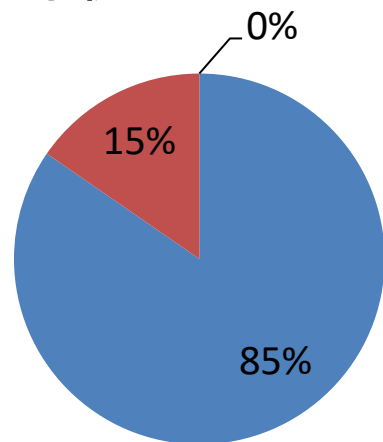
n=2

宇検村50代



n=1

宇検村60代以上

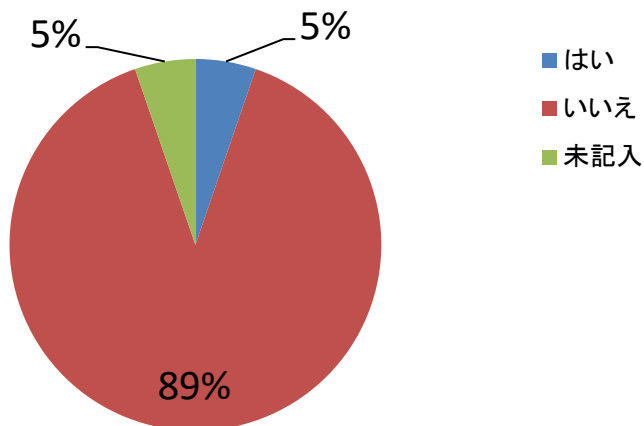


n=13

宇検村方言理解度

Q2 「ゆさご」

宇検村全体

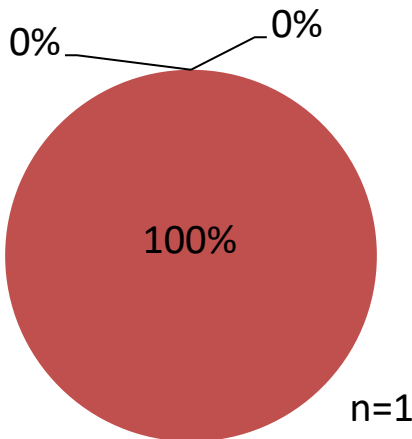


n=19

宇検村10代

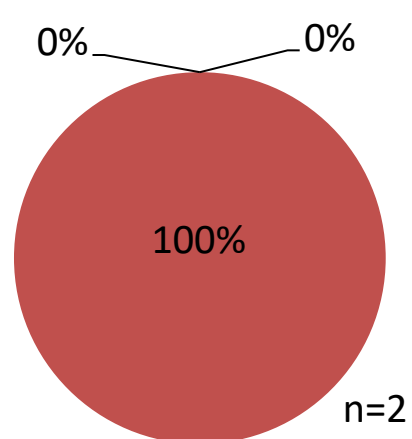
宇検村20代

宇検村30代



n=0

n=1

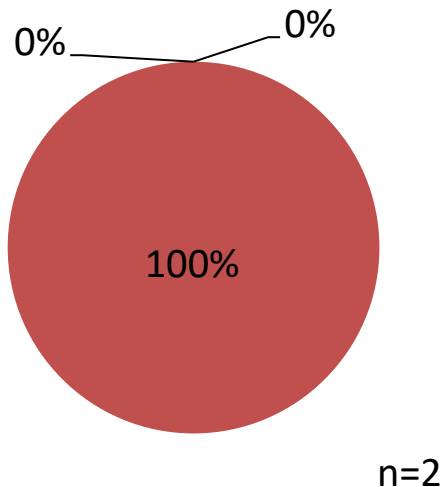


n=2

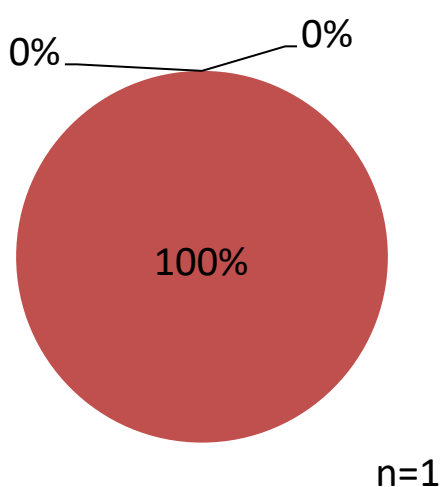
宇検村40代

宇検村50代

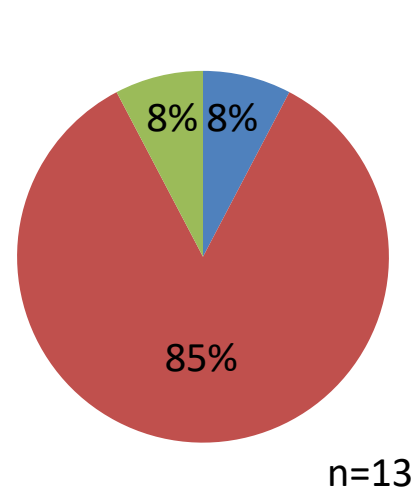
宇検村60代以上



n=2



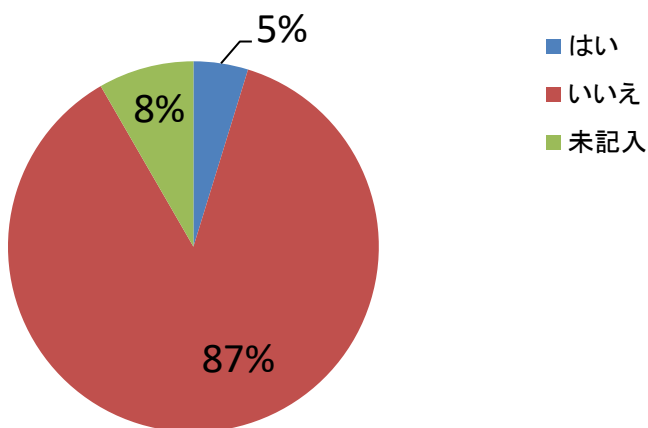
n=1



n=13

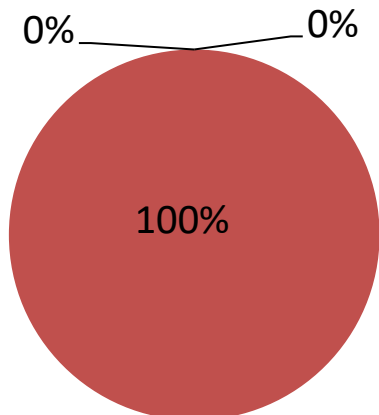
瀬戸内町方言理解度 Q1 「ギンダ」

瀬戸内町全体



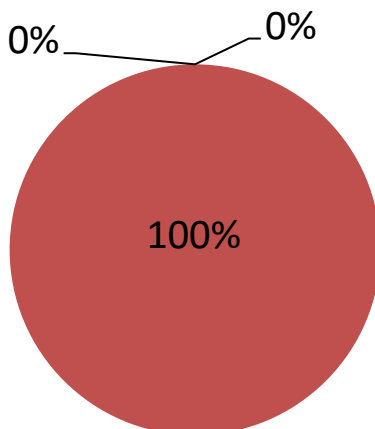
n=84

瀬戸内町10代



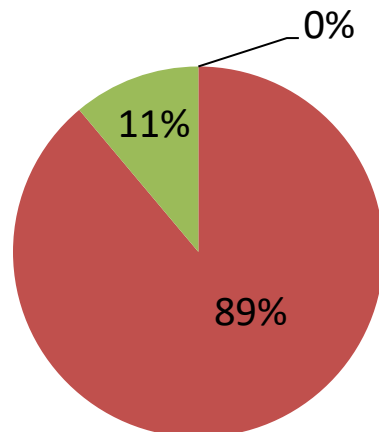
n=1

瀬戸内町20代



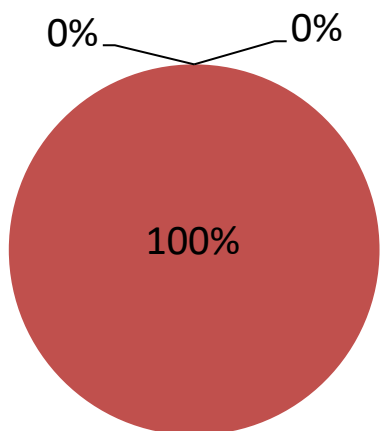
n=5

瀬戸内町30代



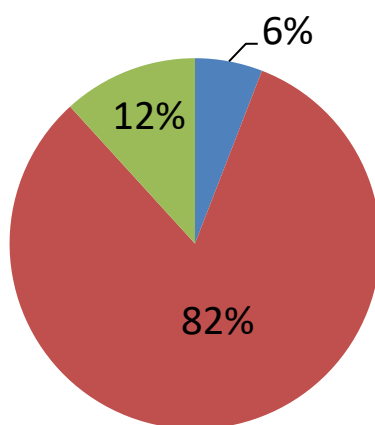
n=9

瀬戸内町40代



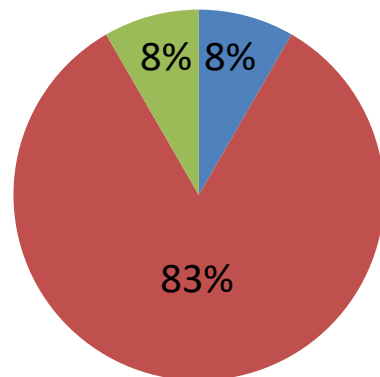
n=15

瀬戸内町50代



n=17

瀬戸内町60代以上

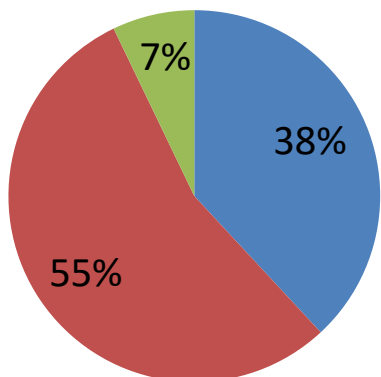


n=36

瀬戸内町方言理解度

Q2 「ティンダリ」

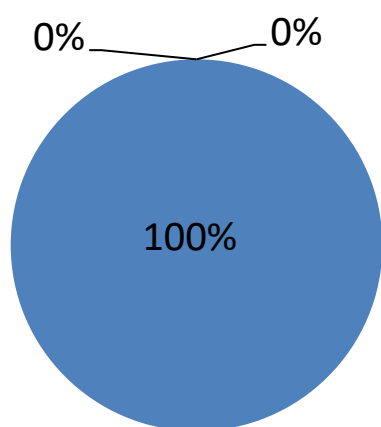
瀬戸内町全体



- はい
- いいえ
- 未記入

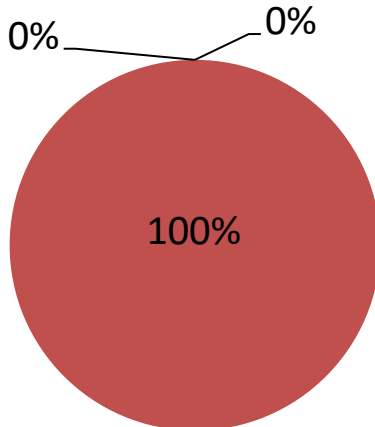
n=84

瀬戸内町10代



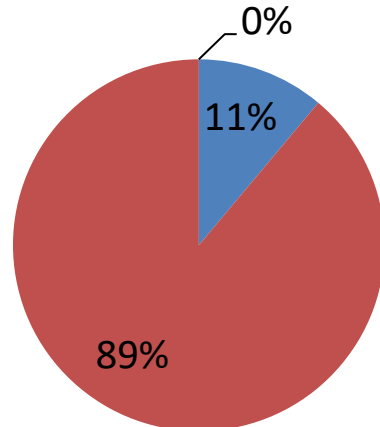
n=1

瀬戸内町20代



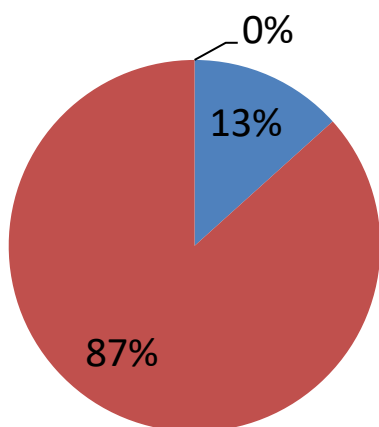
n=5

瀬戸内町30代



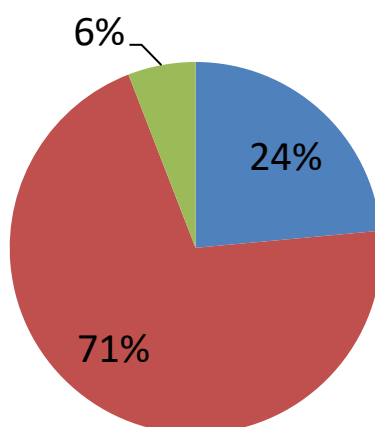
n=9

瀬戸内町40代



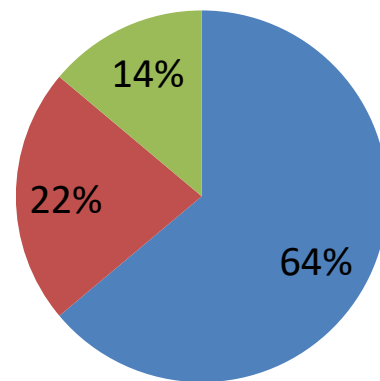
n=15

瀬戸内町50代



n=17

瀬戸内町60代以上

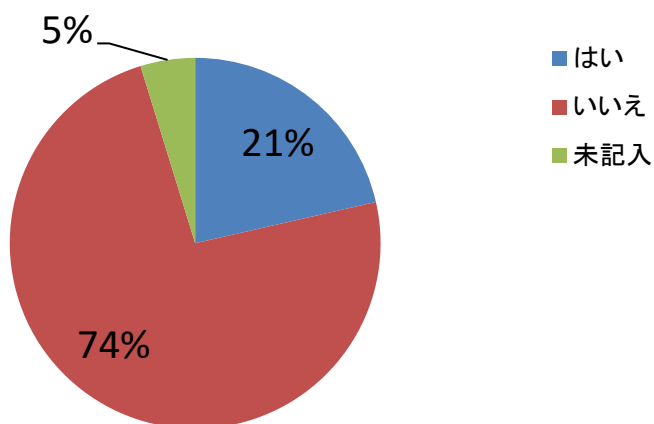


n=36

瀬戸内町方言理解度

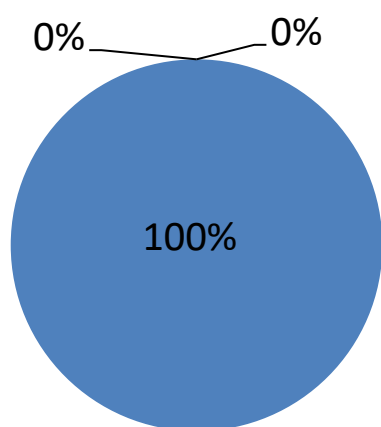
Q3 「トゥツキヤ」

瀬戸内町全体



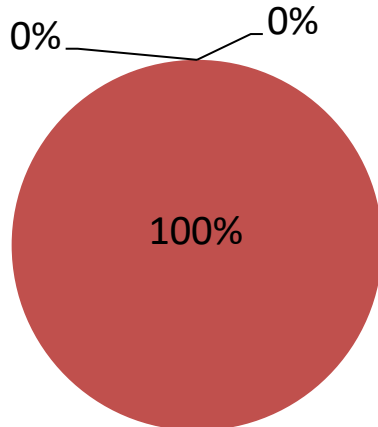
n=84

瀬戸内町10代



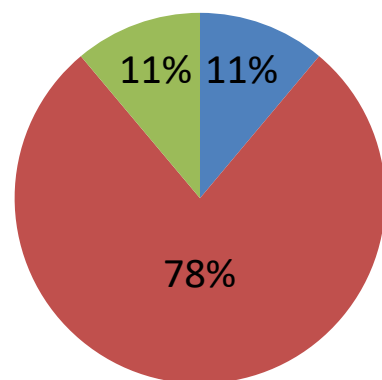
n=1

瀬戸内町20代



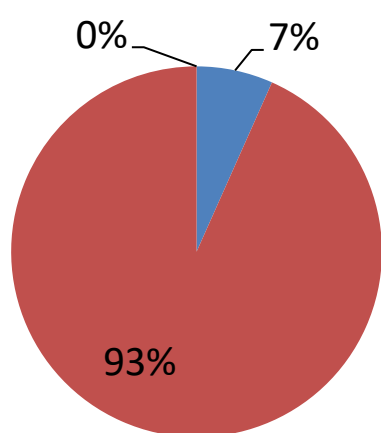
n=5

瀬戸内町30代



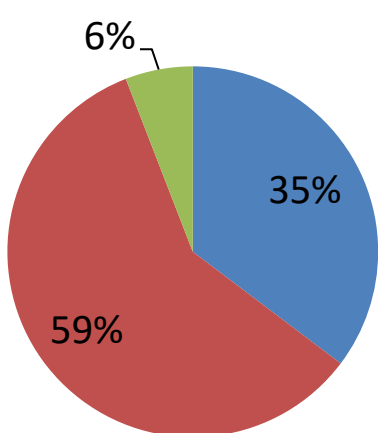
n=9

瀬戸内町40代



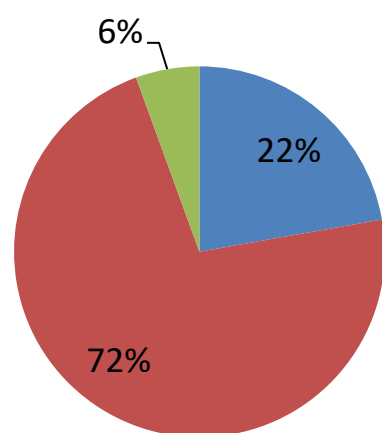
n=15

瀬戸内町50代



n=17

瀬戸内町60代以上

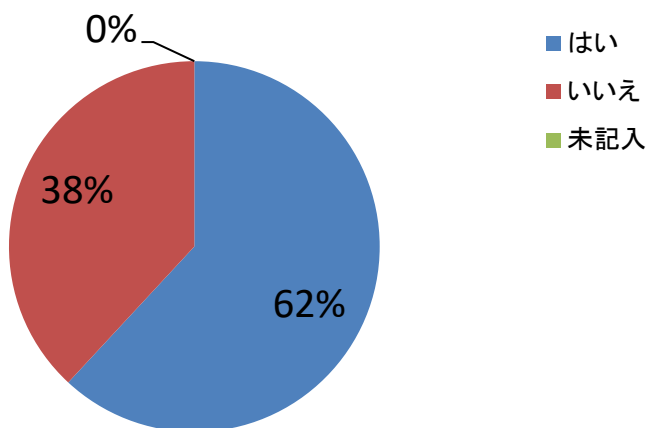


n=36

瀬戸内町方言理解度

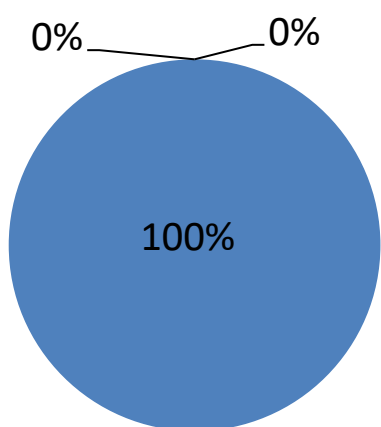
Q4 「シャーマジキ」

瀬戸内町全体



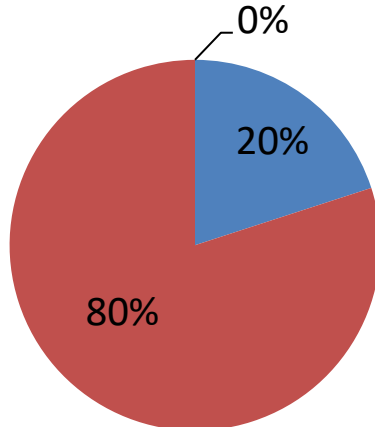
n=84

瀬戸内町10代



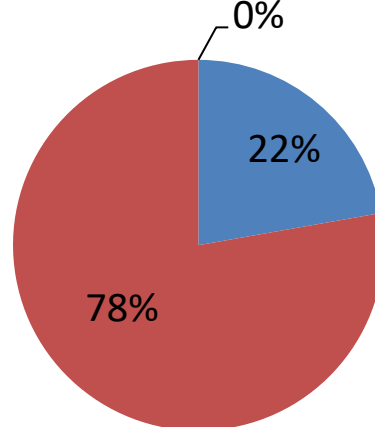
n=1

瀬戸内町20代



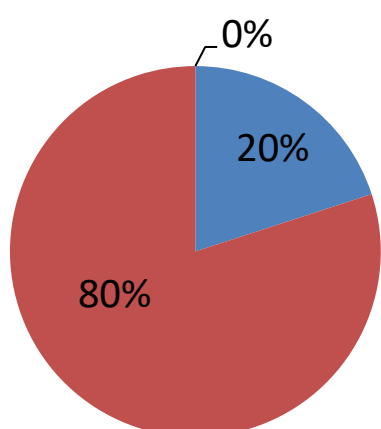
n=5

瀬戸内町30代



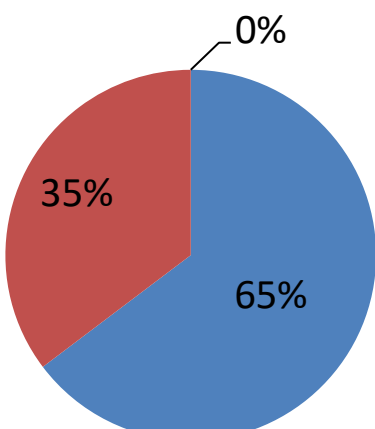
n=9

瀬戸内町40代



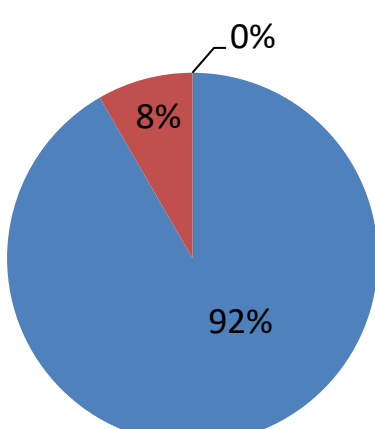
n=15

瀬戸内町50代



n=17

瀬戸内町60代以上

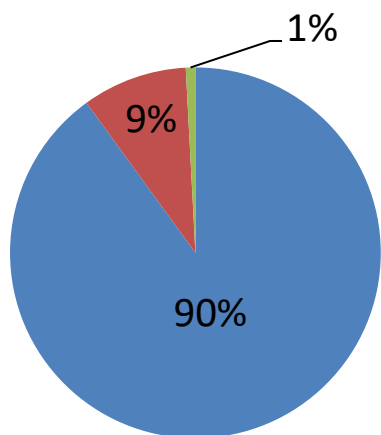


n=36

龍郷町方言理解度

Q1 「とん」

龍郷町全体



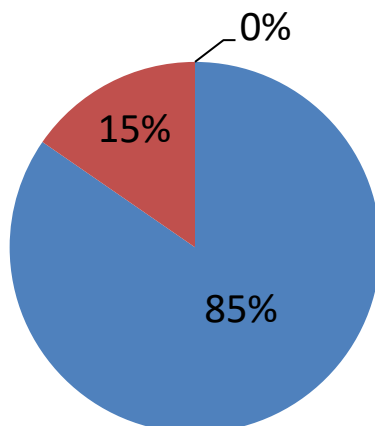
- はい
- いいえ
- 未記入

n=120

龍郷町10代

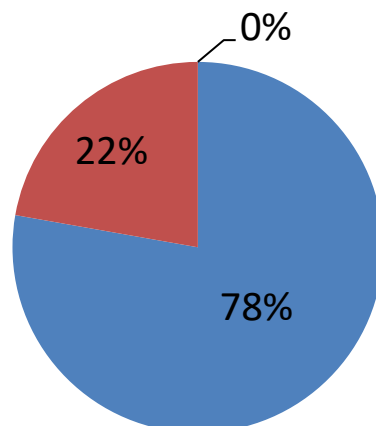
n=0

龍郷町20代



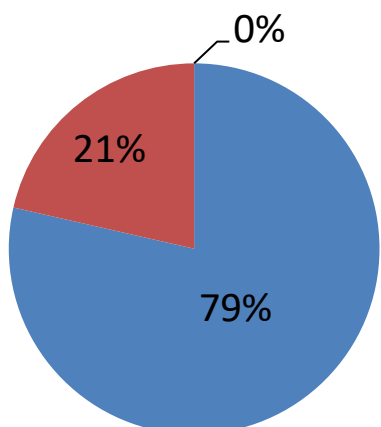
n=13

龍郷町30代



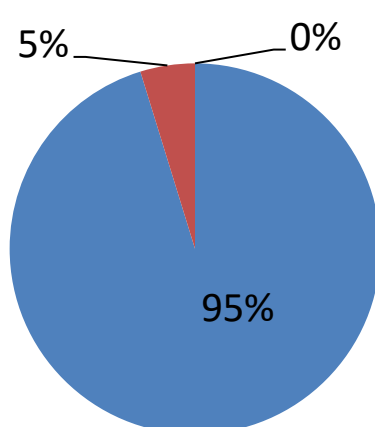
n=18

龍郷町40代



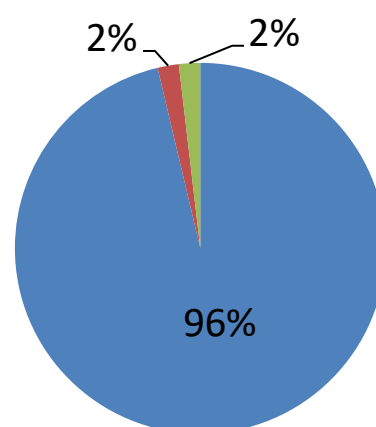
n=14

龍郷町50代



n=21

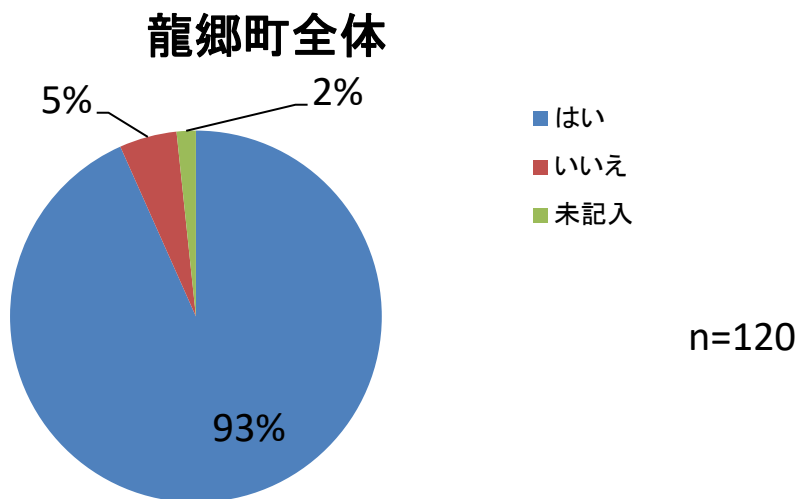
龍郷町60代以上



n=54

龍郷町方言理解度

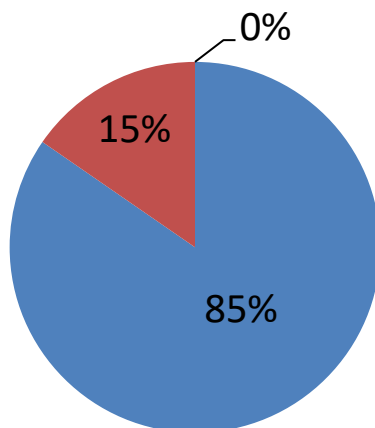
Q2 「エラブチ」



龍郷町10代

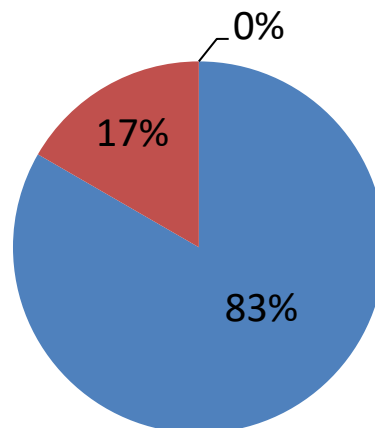
n=0

龍郷町20代



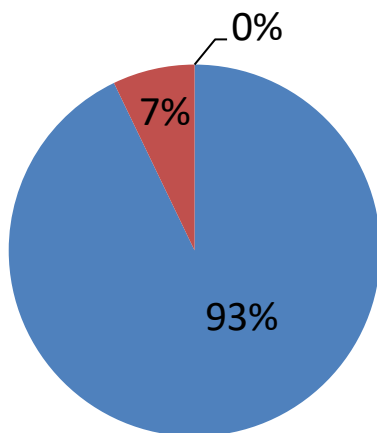
n=13

龍郷町30代



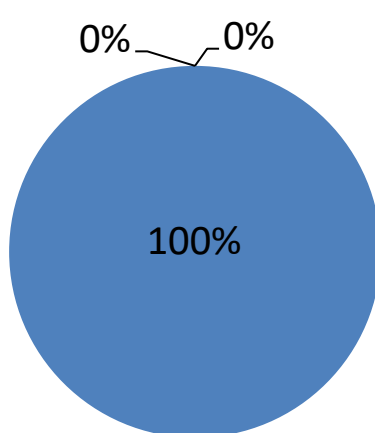
n=18

龍郷町40代



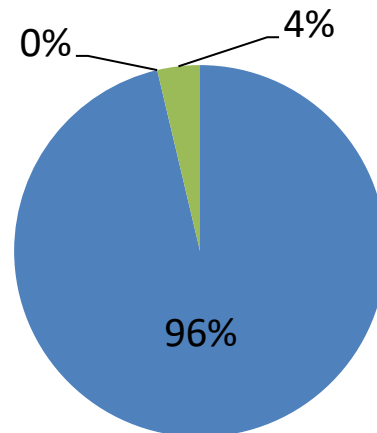
n=14

龍郷町50代



n=21

龍郷町60代以上

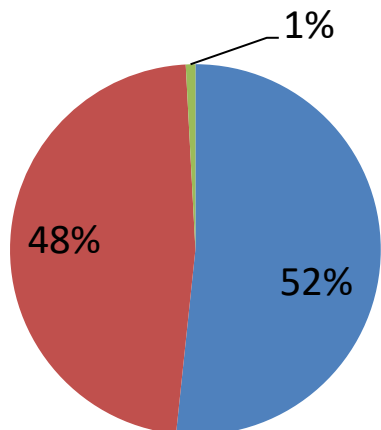


n=54

龍郷町方言理解度

Q3 「みんぐり」

龍郷町全体



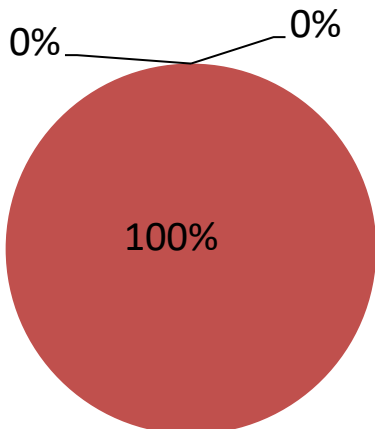
- はい
- いいえ
- 未記入

n=120

龍郷町10代

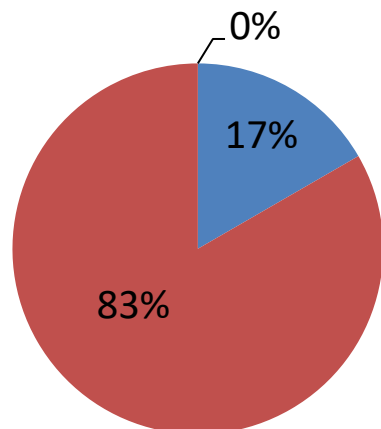
龍郷町20代

龍郷町30代



n=0

n=13

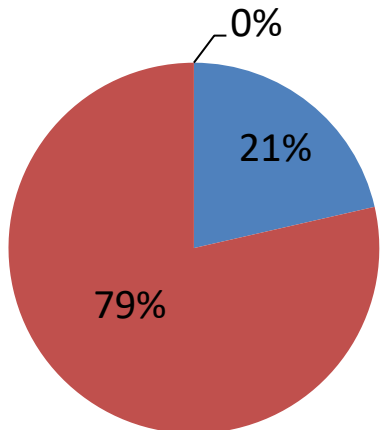


n=18

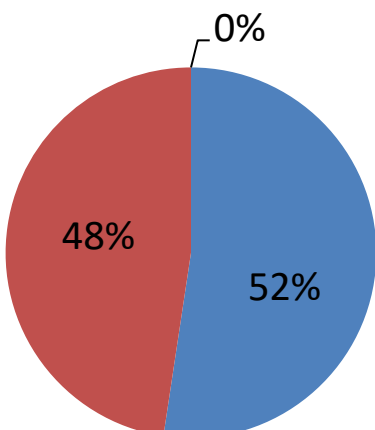
龍郷町40代

龍郷町50代

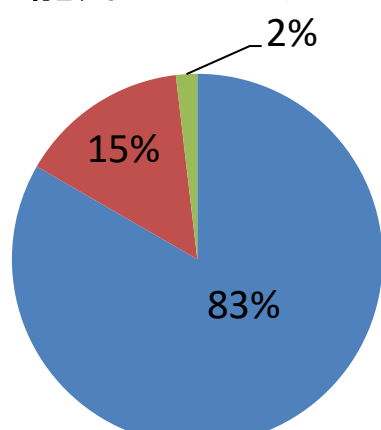
龍郷町60代以上



n=14



n=21



n=54

喜界島

アンケート項目

○ 幸福度

魅力ある島(集落)で暮らすことを実現する際の指標。

○ 方言理解度

各市町村における方言の理解度をはかる指標。

回答者属性

喜界島年代別回答者数

(単位:人、%)

年代	人数	構成比
10代	2	2.5
20代	5	6.3
30代	10	12.7
40代	12	15.2
50代	15	19.0
60代以上	35	44.3
計	79	100.0

喜界島回答者男女比

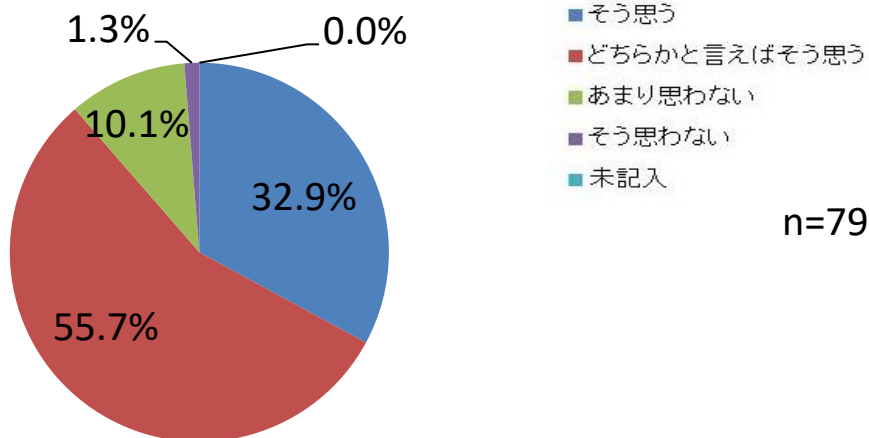
(単位:人、%)

性別	人数	構成比
男性	42	53.2
女性	37	46.8
女性	0	0.0
計	79	100.0

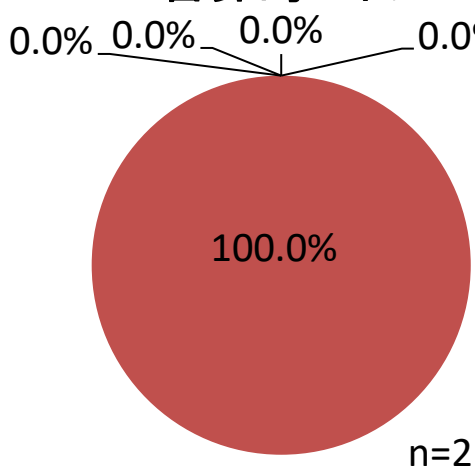
幸福度

Q1 「自分自身が幸せだと思う。」

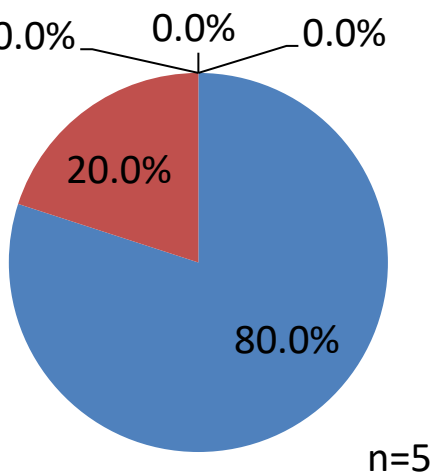
喜界島全体



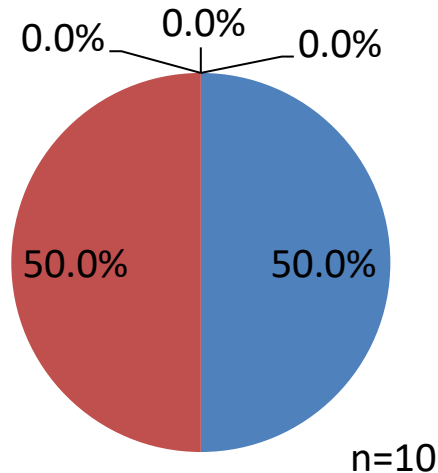
喜界島10代



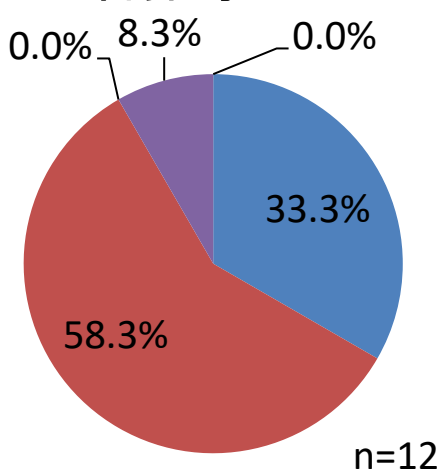
喜界島20代



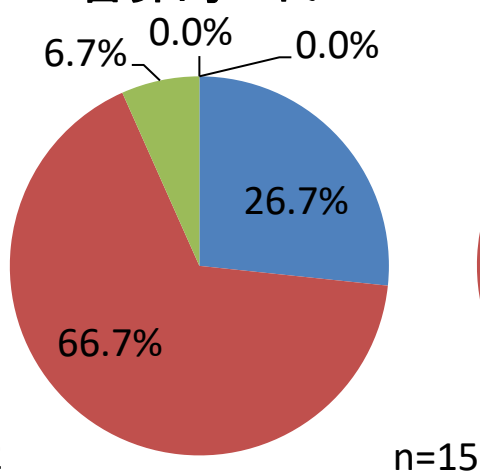
喜界島30代



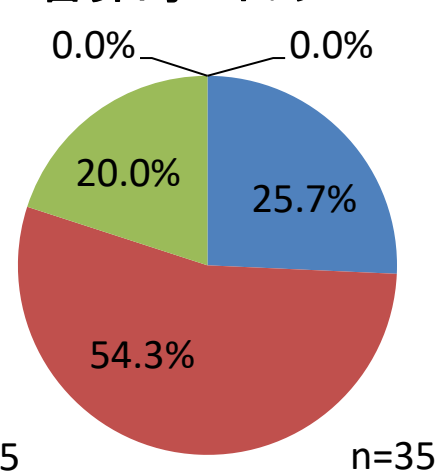
喜界島40代



喜界島50代



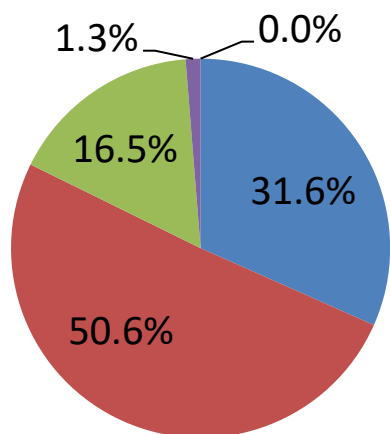
喜界島60代以上



幸福度

Q2 「今の生活に満足している。」

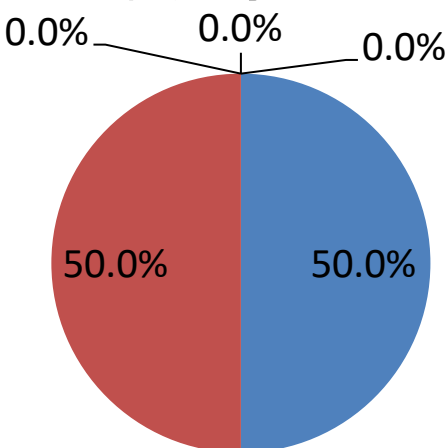
喜界島全体



- そう思う
- どちらかと言えばそう思う
- あまり思わない
- そう思わない
- 未記入

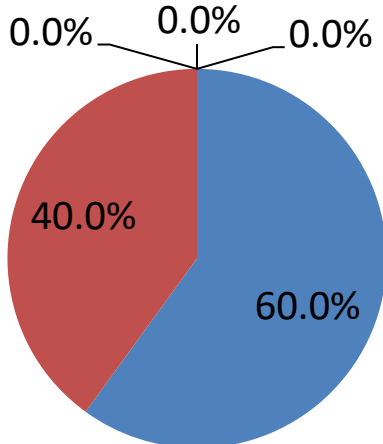
n=79

喜界島10代



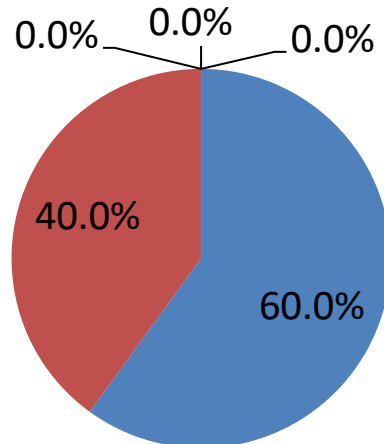
n=2

喜界島20代



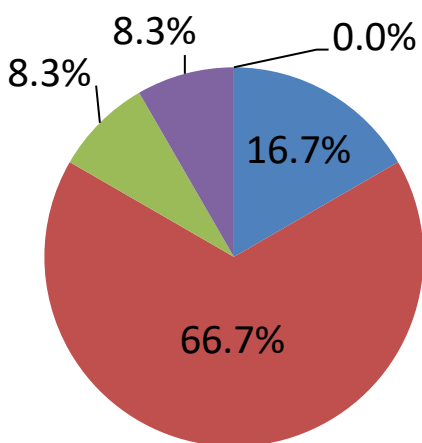
n=5

喜界島30代



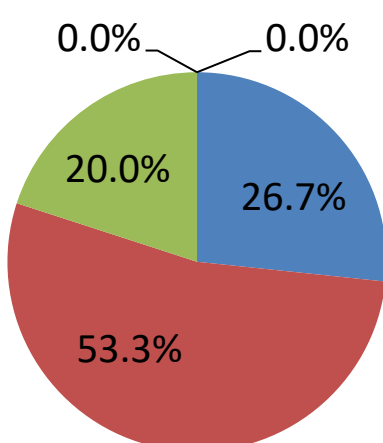
n=10

喜界島40代



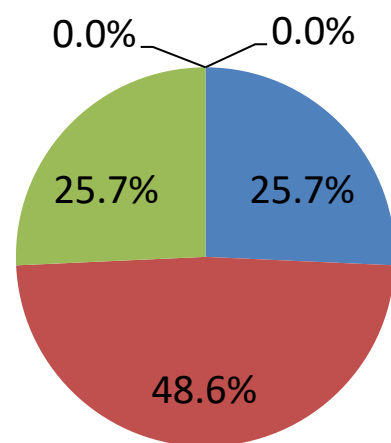
n=12

喜界島50代



n=15

喜界島60代以上

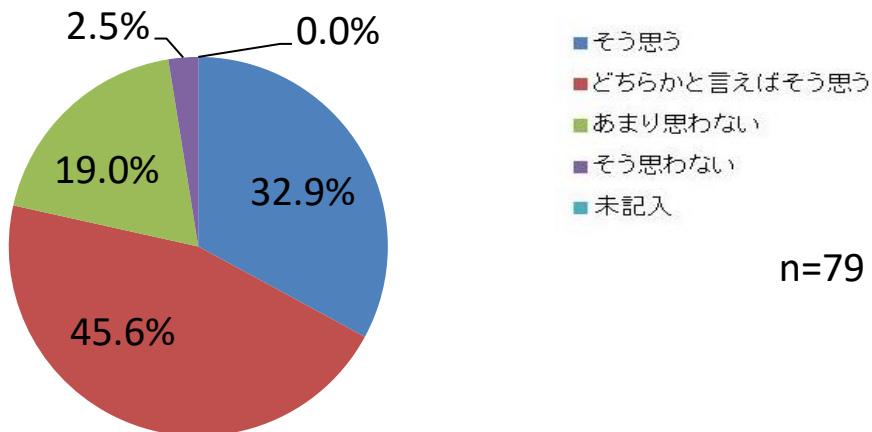


n=35

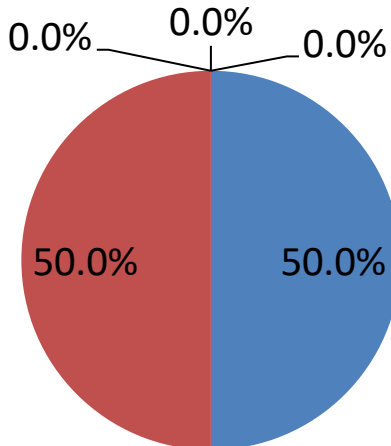
幸福度

Q3 「島(集落)に暮らすことに幸福を感じる。」

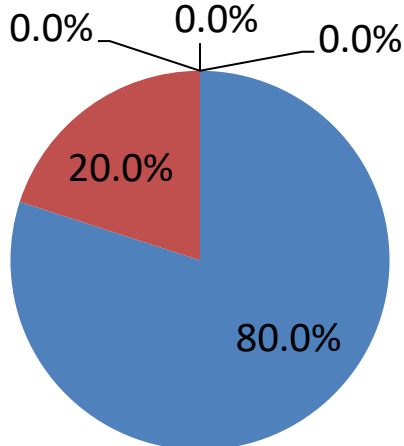
喜界島全体



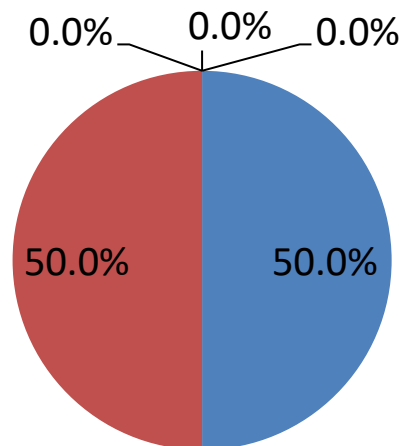
喜界島10代



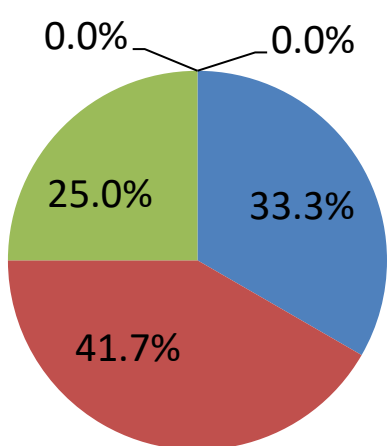
喜界島20代



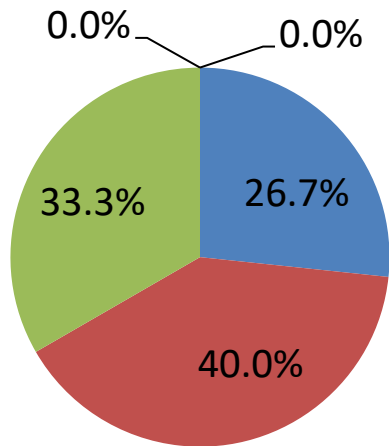
喜界島30代



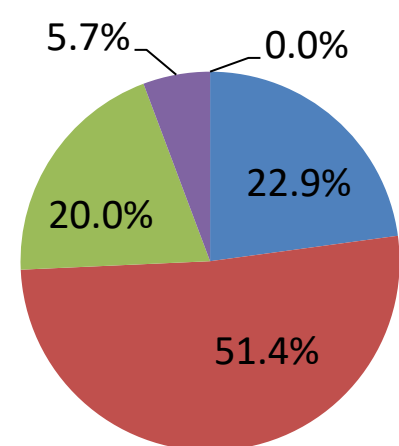
喜界島40代



喜界島50代



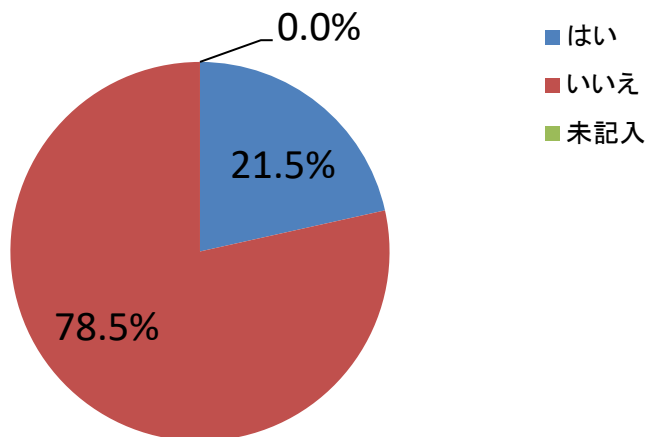
喜界島60代以上



喜界町方言理解度

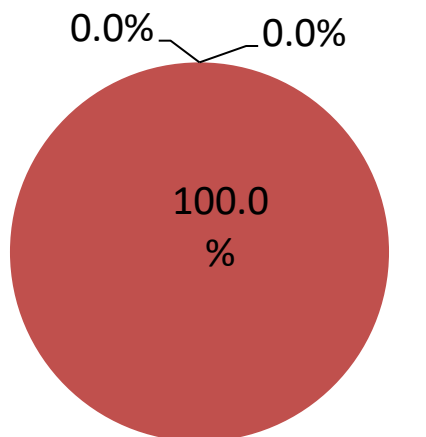
Q1 「ふでー」

喜界島全体



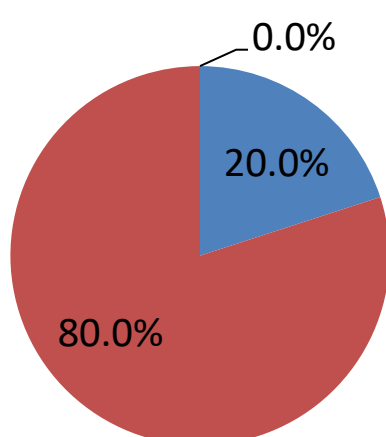
n=79

喜界島10代



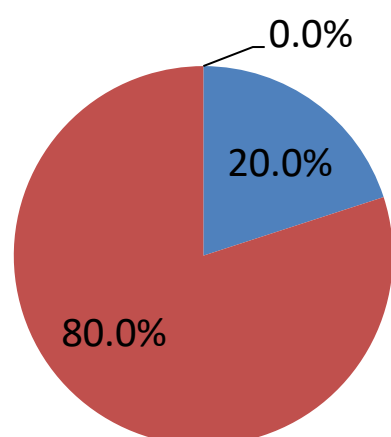
n=2

喜界島20代



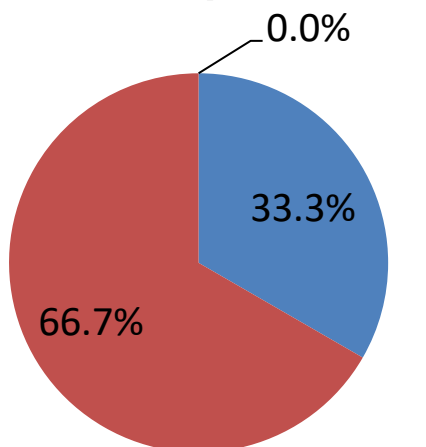
n=5

喜界島30代



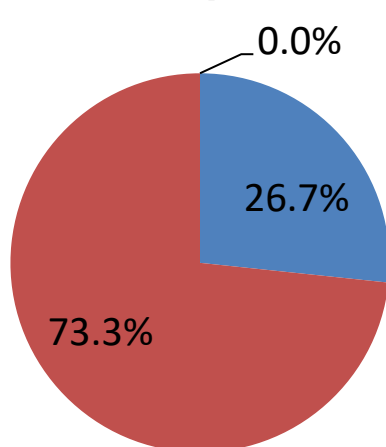
n=10

喜界島40代



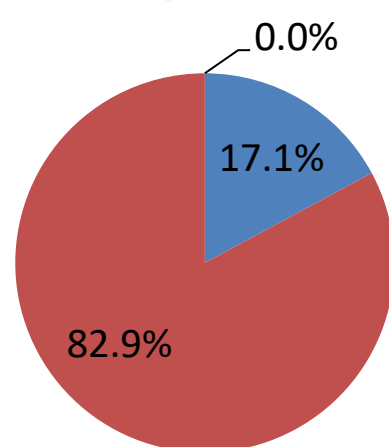
n=12

喜界島50代



n=15

喜界島60代以上

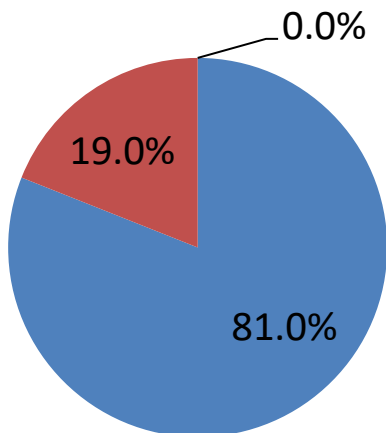


n=35

喜界町方言理解度

Q2 「ふおーらさ」

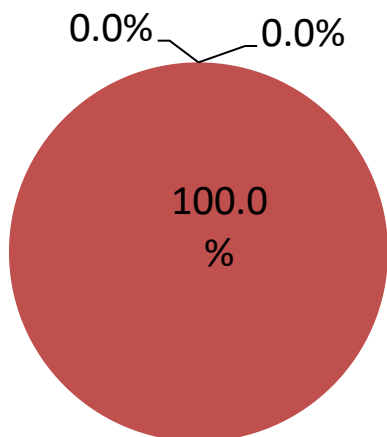
喜界島全体



- はい
- いいえ
- 未記入

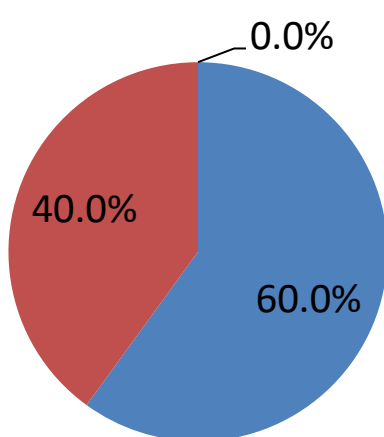
n=79

喜界島10代



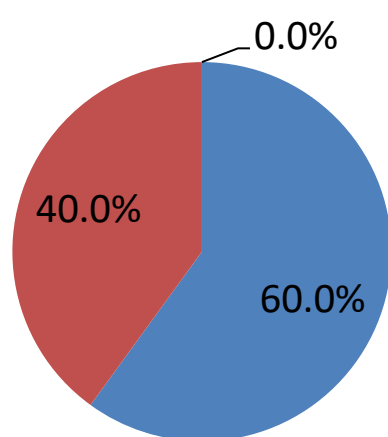
n=2

喜界島20代



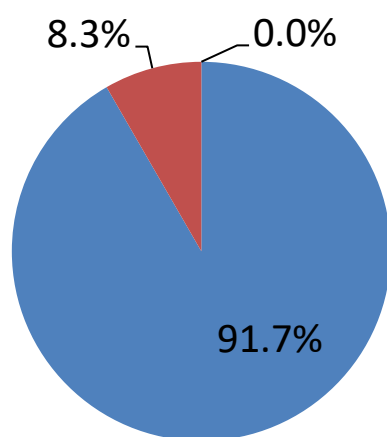
n=5

喜界島30代



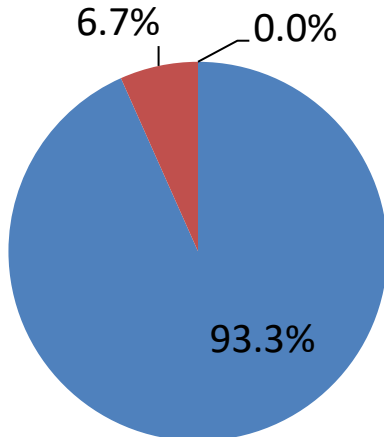
n=10

喜界島40代



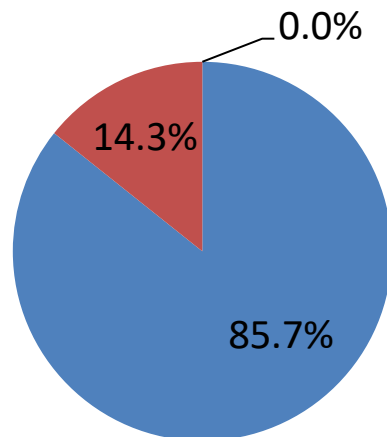
n=12

喜界島50代



n=15

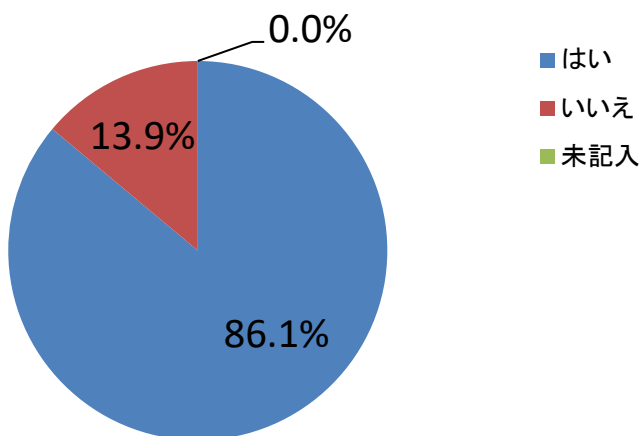
喜界島60代以上



n=35

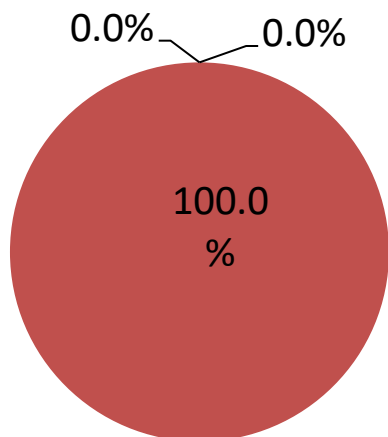
喜界町方言理解度 Q3 「はなさ」

喜界島全体



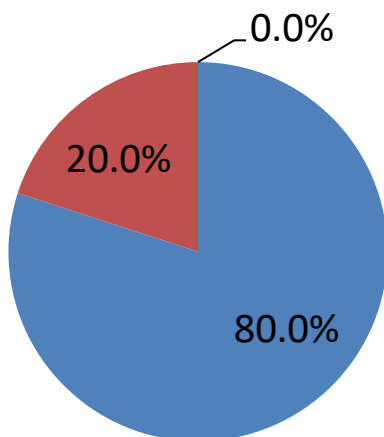
n=79

喜界島10代



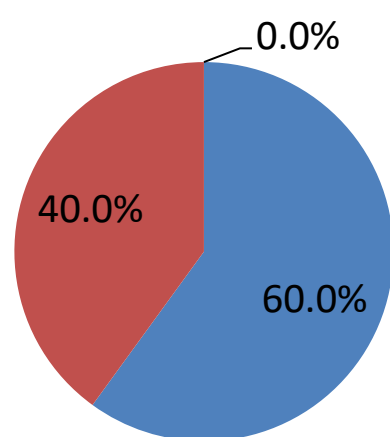
n=2

喜界島20代



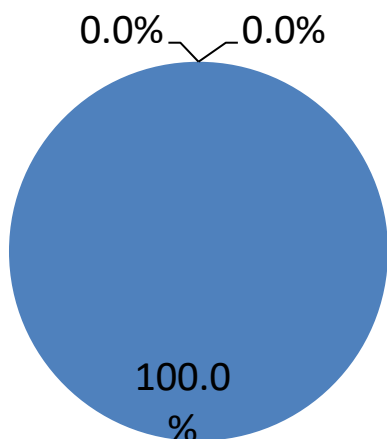
n=5

喜界島30代



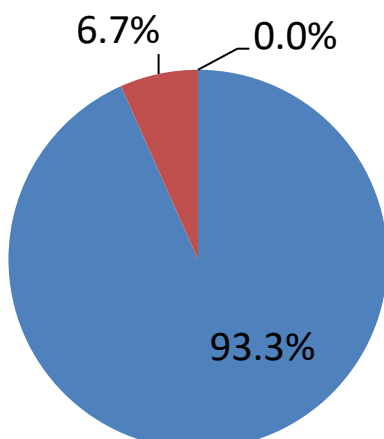
n=10

喜界島40代



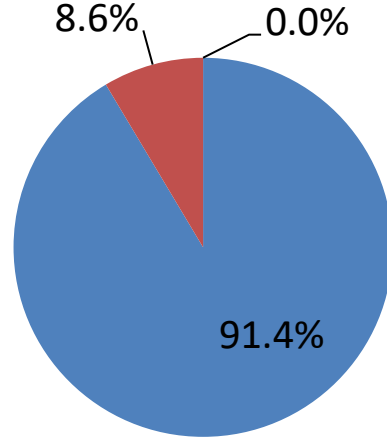
n=12

喜界島50代



n=15

喜界島60代以上



n=35

徳之島

アンケート項目

○ 教育環境

教育環境の充実度及び満足度をはかる際の指標。

○ 伝統文化の継承者数

伝統文化が次世代へ継承されているかをはかる際の指標。

○ 豊かな自然の継承

豊かな自然が次世代へけいしょうされているかをはかる際の指標。

○ 幸福度

住民の幸福度をはかる際の指標。

○ 自然景観

自然景観を島内外へ自慢できるかをはかる際の指標。

○ 満足度

現在住んでいる地域の生活に満足しているかをはかる際の指標。

○ 方言理解度

各市町村における方言の理解度をはかる指標。

回答者属性

徳之島年代別回答者数

(単位:人、%)

年代	人数	構成比
10代	14	4.8
20代	15	5.1
30代	35	11.9
40代	58	19.8
50代	34	11.6
60代以上	136	46.4
未回答	1	0.3
計	293	100.0

徳之島回答者男女比

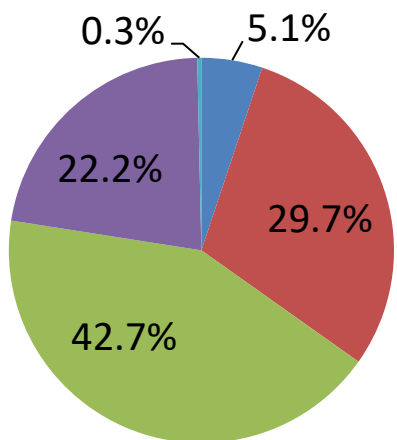
(単位:人、%)

性別	人数	構成比
男性	153	52.2
女性	137	46.8
未回答	3	1.0
計	293	100.0

教育環境

Q1 「本土と格差のない教育環境が整備されていると思う。」

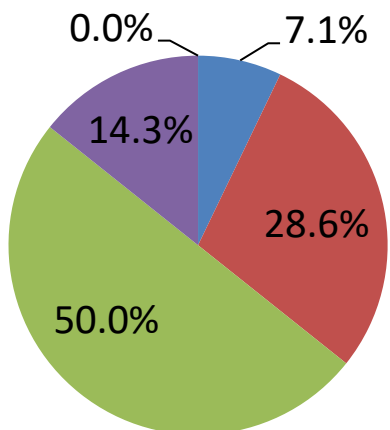
徳之島全体



- そう思う
- どちらかと言えばそう思う
- あまり思わない
- そう思わない
- 未記入

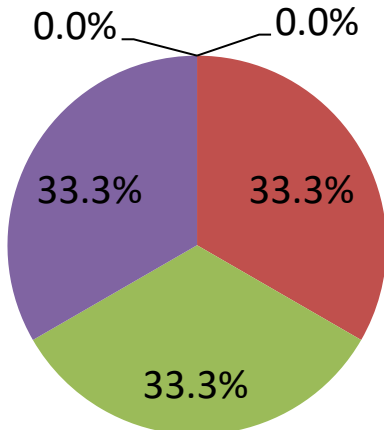
n=293

徳之島10代



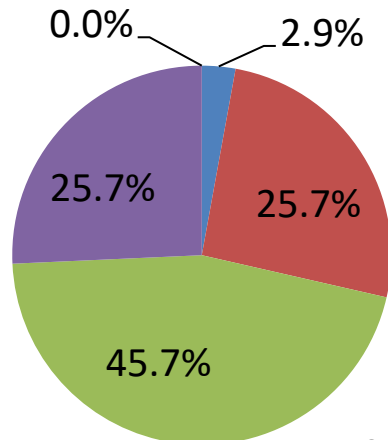
n=14

徳之島20代



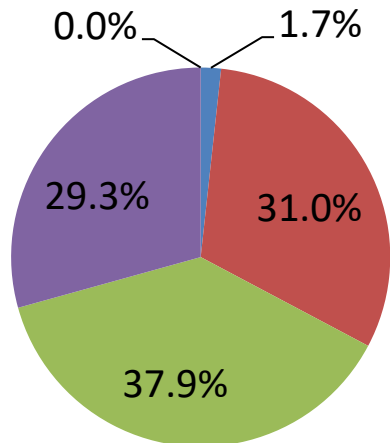
n=15

徳之島30代



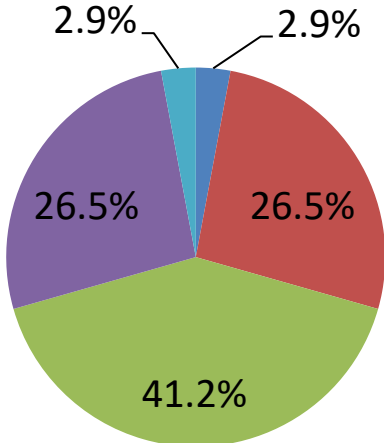
n=35

徳之島40代



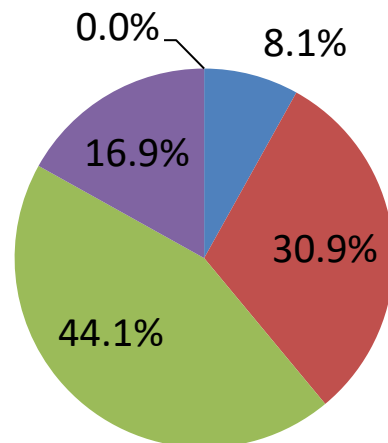
n=58

徳之島50代



n=34

徳之島60代以上

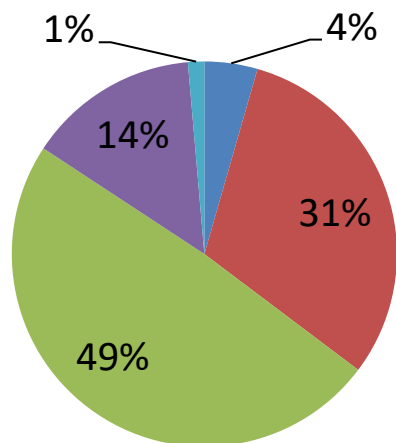


n=136

教育環境

Q2 「島の魅力を国内外へ発信する力を持つ国際的視野を有した人材が増えた。」

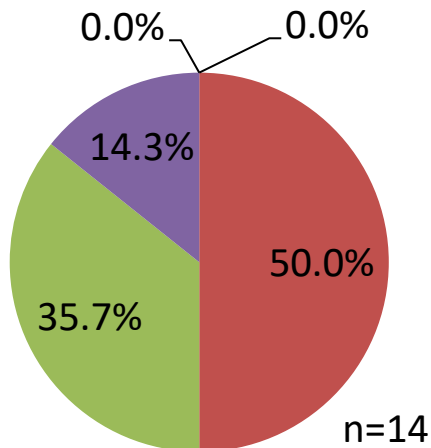
徳之島全体



- そう思う
- どちらかと言えばそう思う
- あまり思わない
- そう思わない
- 未記入

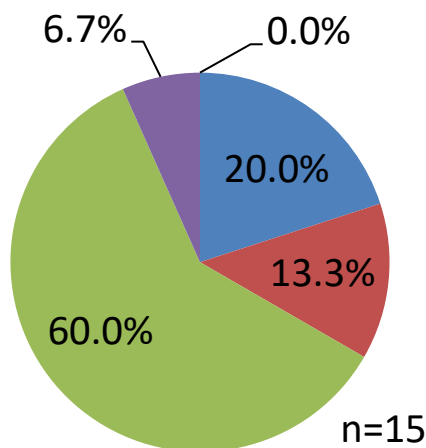
n=293

徳之島10代



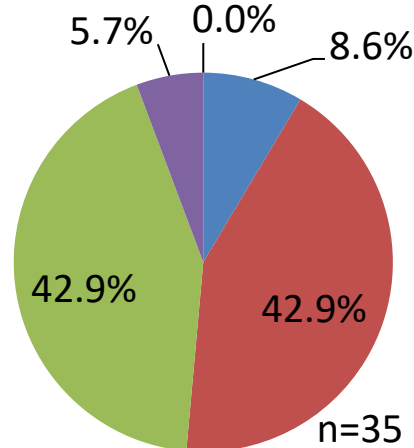
n=14

徳之島20代



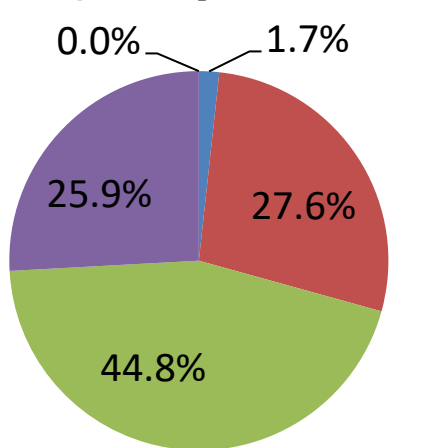
n=15

徳之島30代



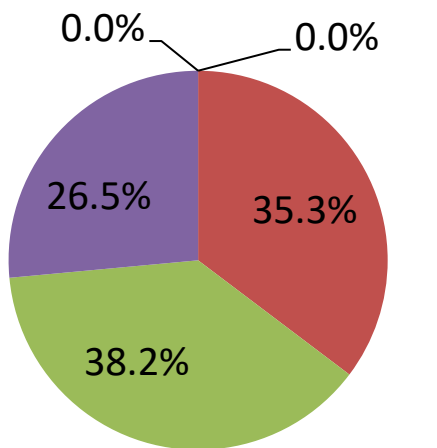
n=35

徳之島40代



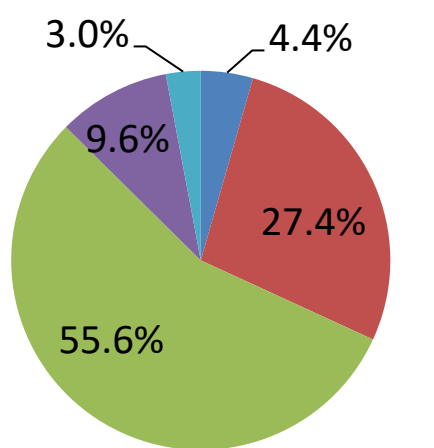
n=58

徳之島50代



n=34

徳之島60代以上

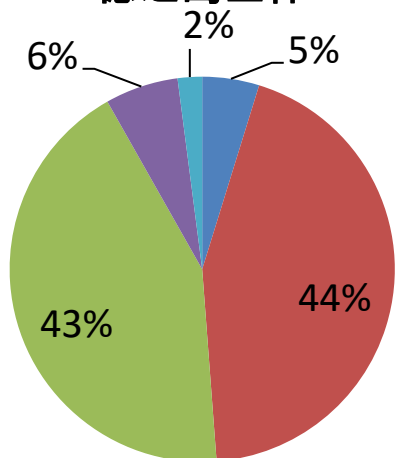


n=136

教育環境

Q3 「島の児童生徒が希望をもって学校生活を送っていると思う。」

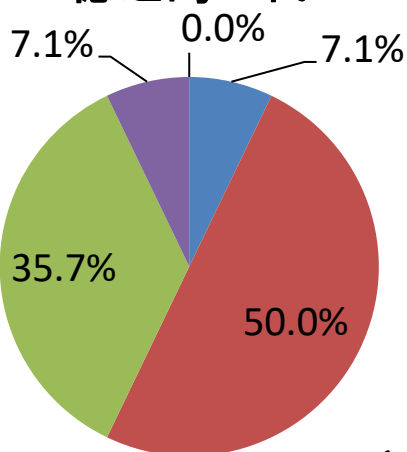
徳之島全体



- そう思う
- どちらかと言えばそう思う
- あまり思わない
- そう思わない
- 未記入

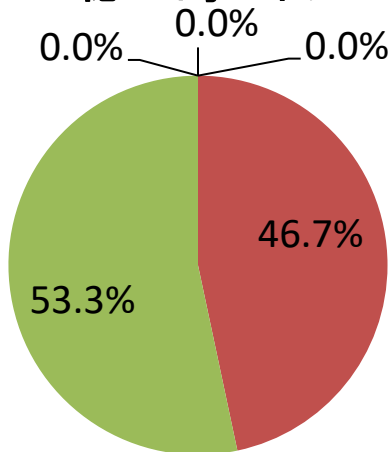
n=293

徳之島10代



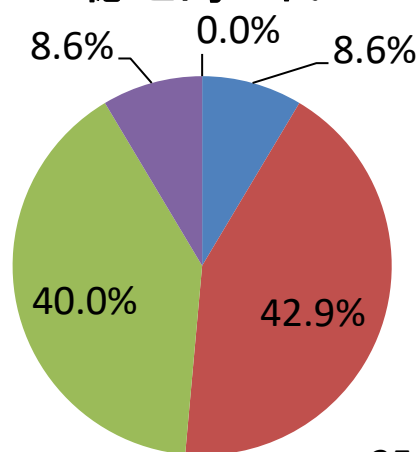
n=14

徳之島20代



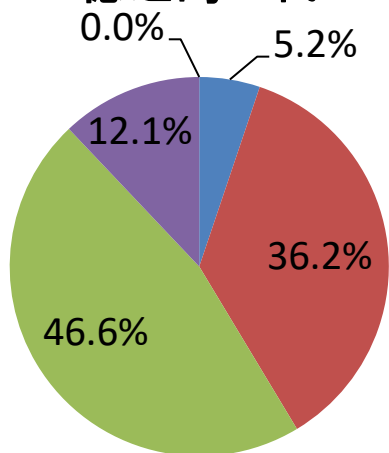
n=15

徳之島30代



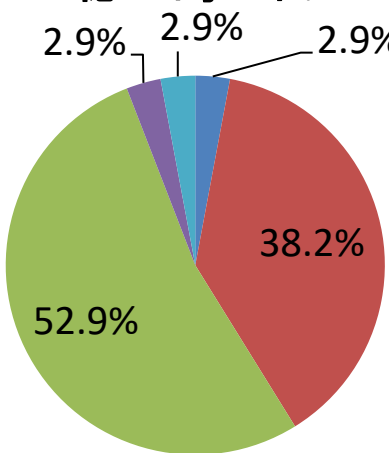
n=35

徳之島40代



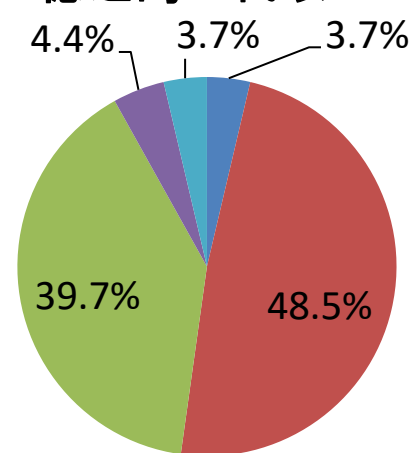
n=58

徳之島50代



n=34

徳之島60代以上

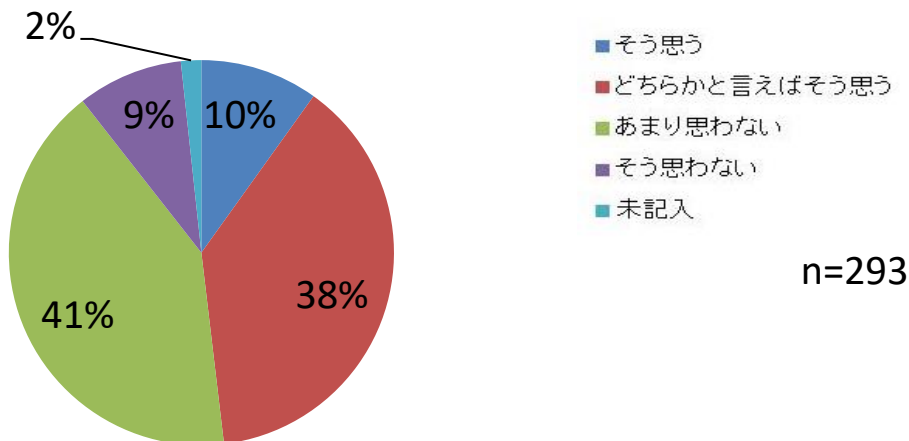


n=136

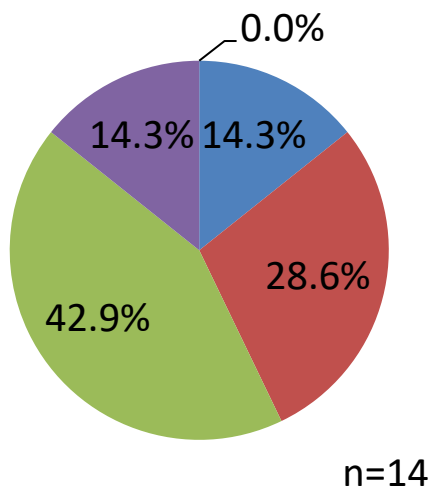
伝統文化の継承者数

Q1 「集落で行う伝統行事が維持、発展できている。」

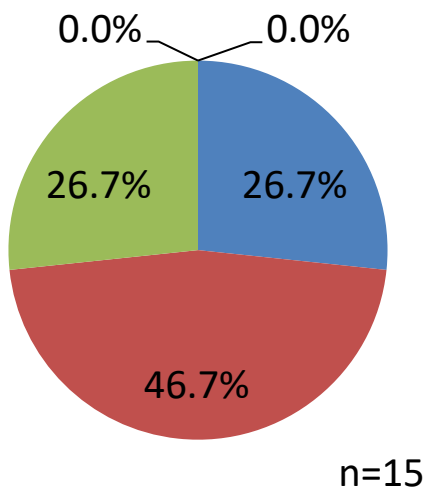
徳之島全体



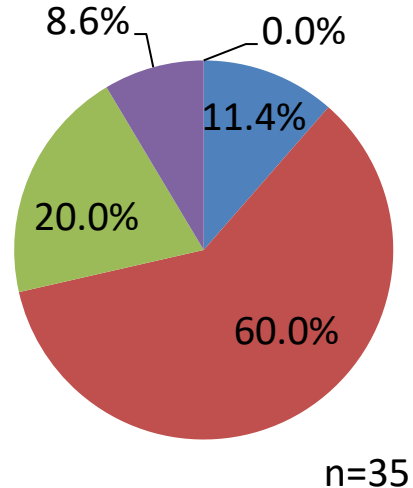
徳之島10代



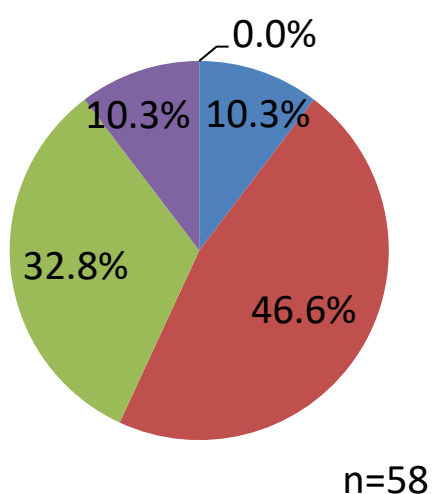
徳之島20代



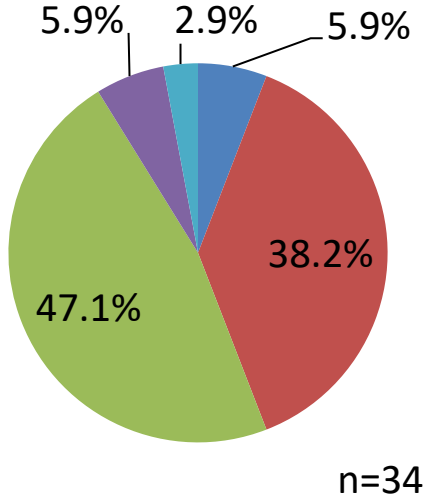
徳之島30代



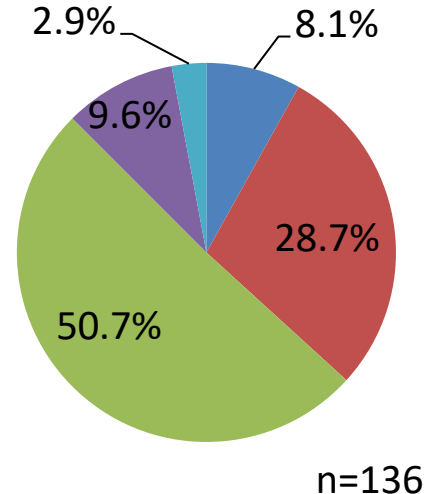
徳之島40代



徳之島50代



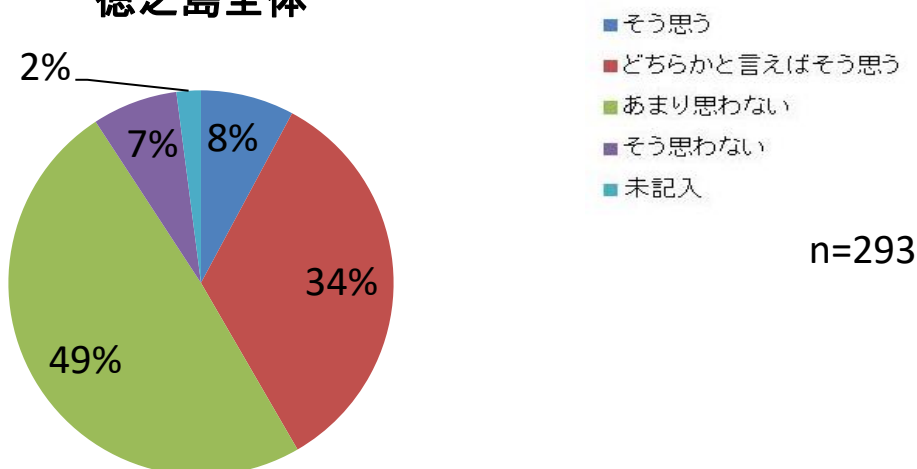
徳之島60代以上



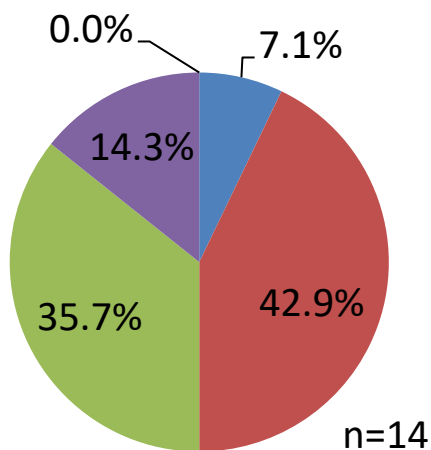
伝統文化の継承者数

Q2 「伝統文化を守り、次世代へつないでいくという住民意識が高まった。」

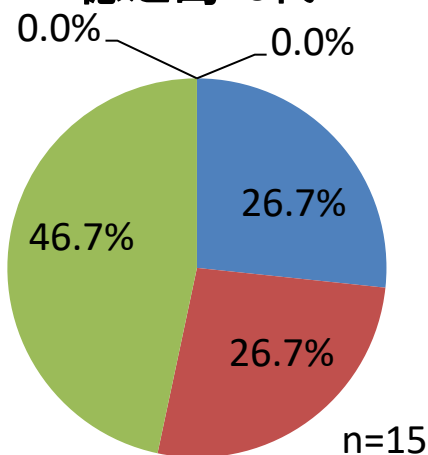
徳之島全体



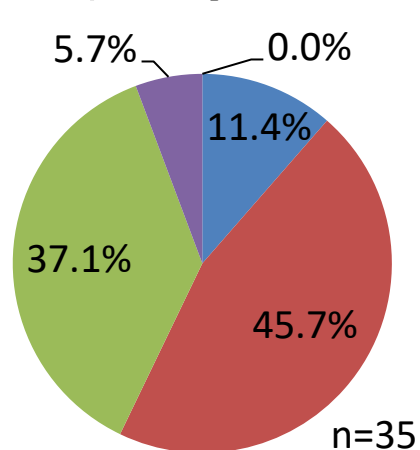
徳之島10代



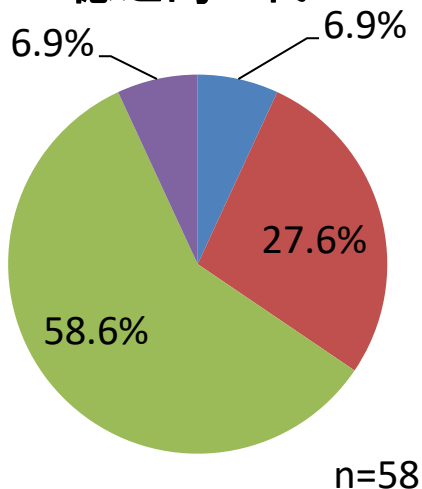
徳之島20代



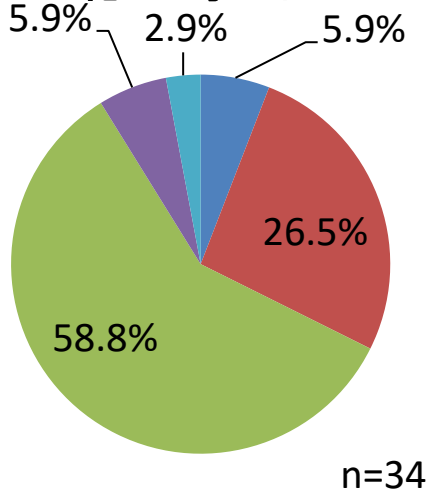
徳之島30代



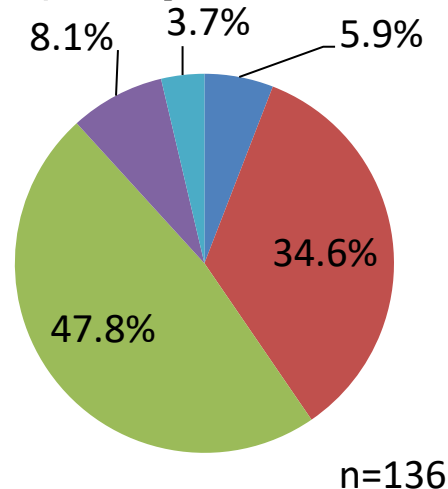
徳之島40代



徳之島50代



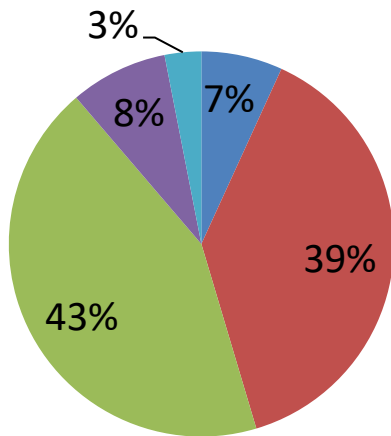
徳之島60代以上



伝統文化の継承者数

Q3 「学校等あらゆる場面で島の伝統文化に触れる機会が増えた。」

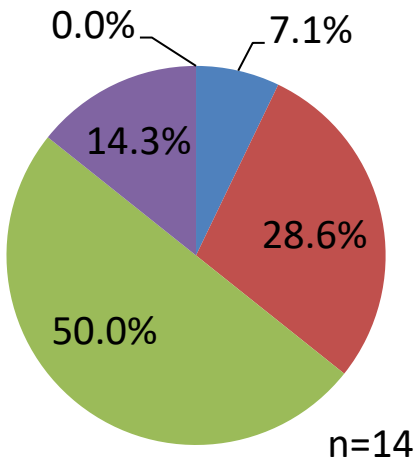
徳之島全体



- そう思う
- どちらかと言えばそう思う
- あまり思わない
- そう思わない
- 未記入

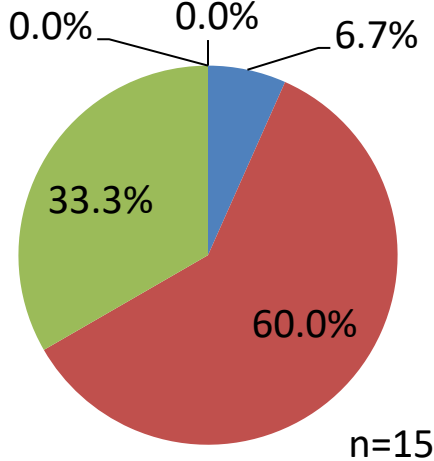
n=293

徳之島10代



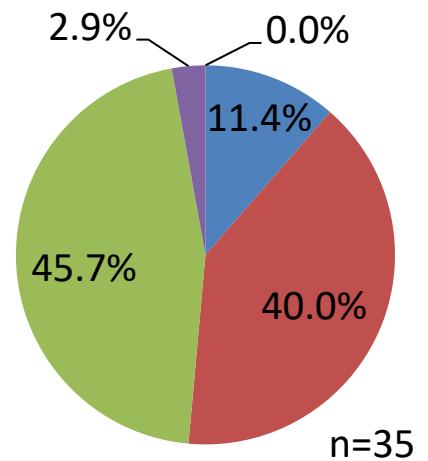
n=14

徳之島20代



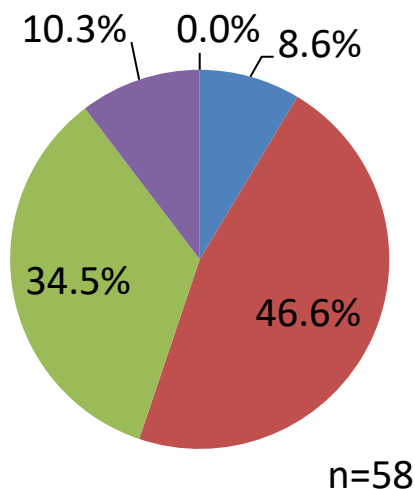
n=15

徳之島30代



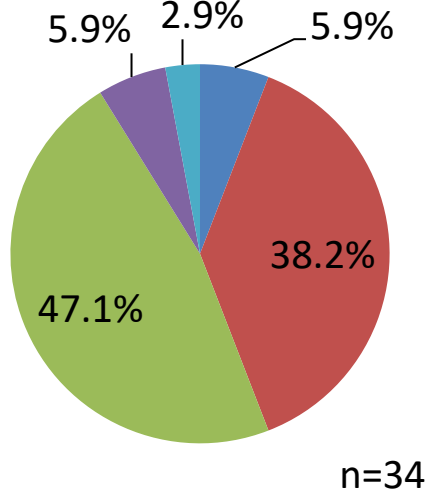
n=35

徳之島40代



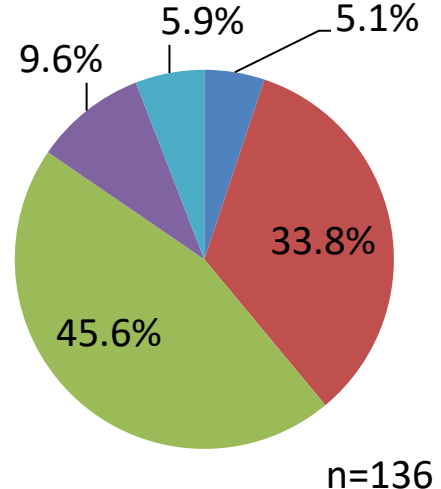
n=58

徳之島50代



n=34

徳之島60代以上

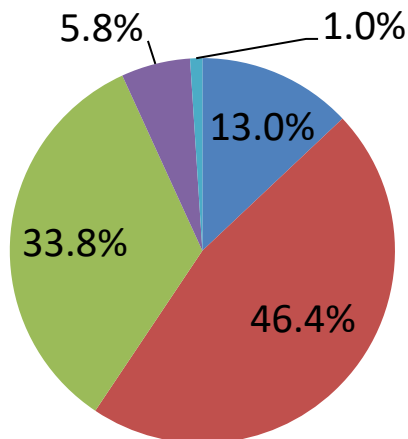


n=136

豊かな自然の継承

Q1 「次の世代へ残すべき自然を守るという住民意識が高まった。」

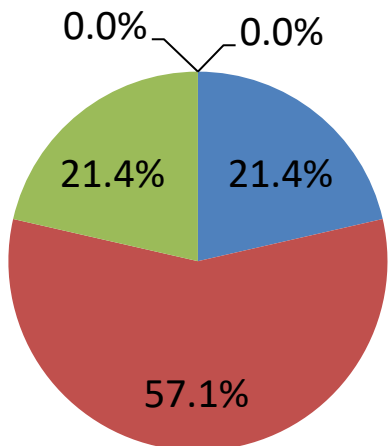
徳之島全体



- そう思う
- どちらかと言えばそう思う
- あまり思わない
- そう思わない
- 未記入

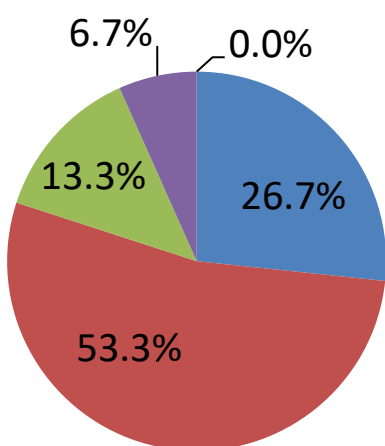
n=293

徳之島10代



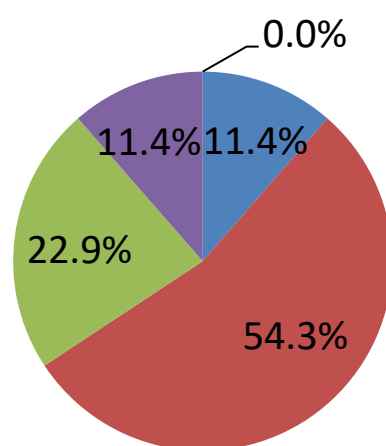
n=14

徳之島20代



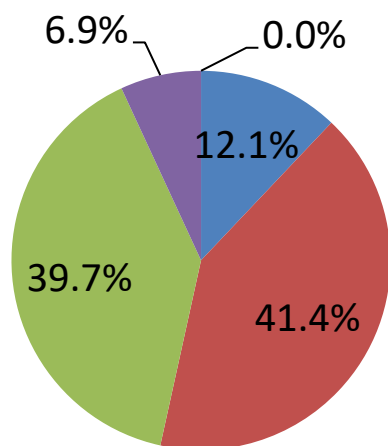
n=15

徳之島30代



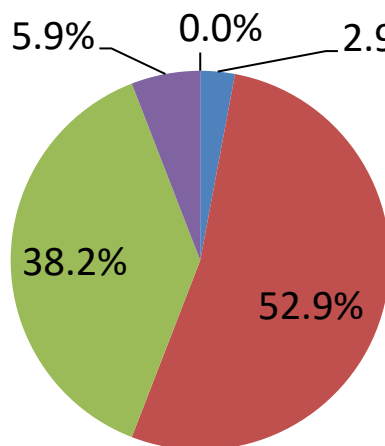
n=35

徳之島40代



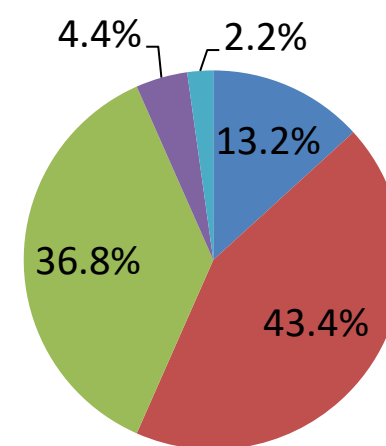
n=58

徳之島50代



n=34

徳之島60代以上

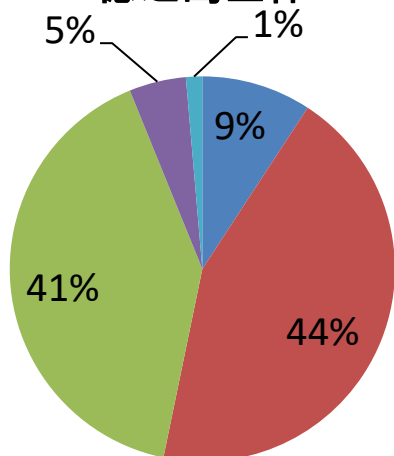


n=136

豊かな自然の継承

Q2 「豊かな自然やしまの生態系を知り、学べる環境が整備されていると思う。」

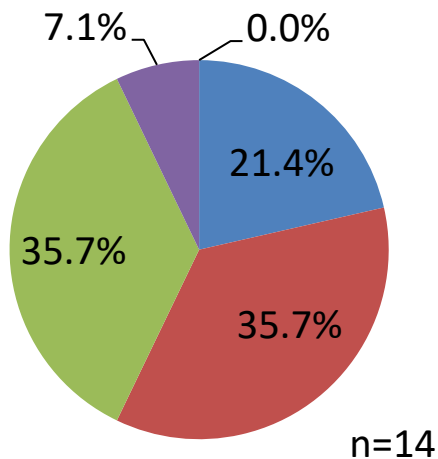
徳之島全体



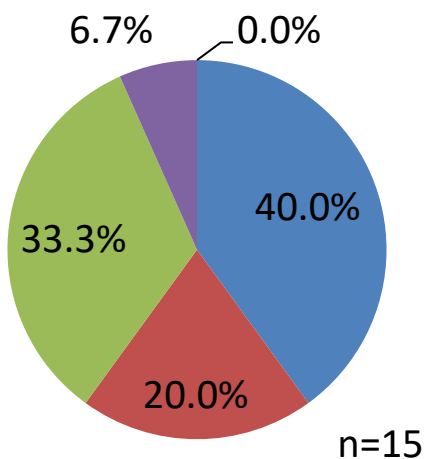
- そう思う
- どちらかと言えばそう思う
- あまり思わない
- そう思わない
- 未記入

n=293

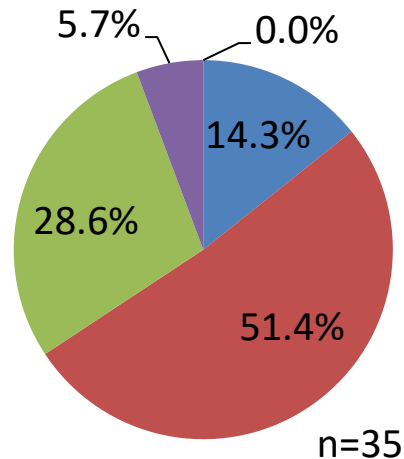
徳之島10代



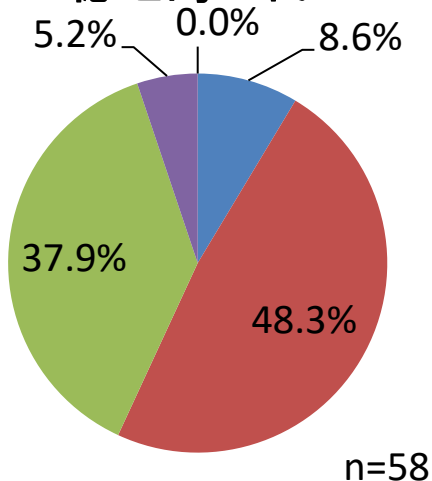
徳之島20代



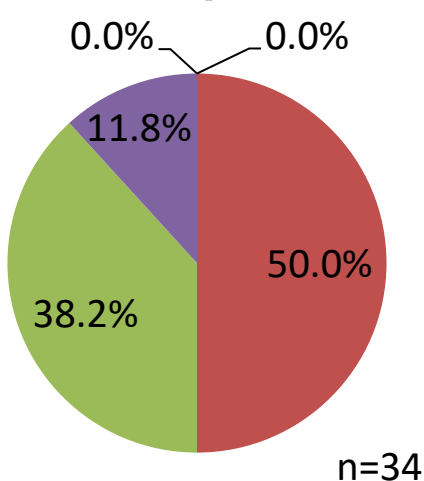
徳之島30代



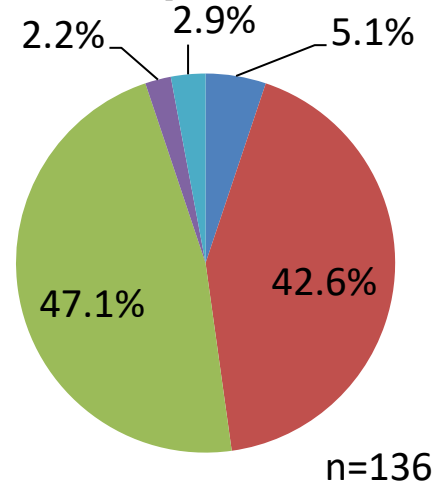
徳之島40代



徳之島50代



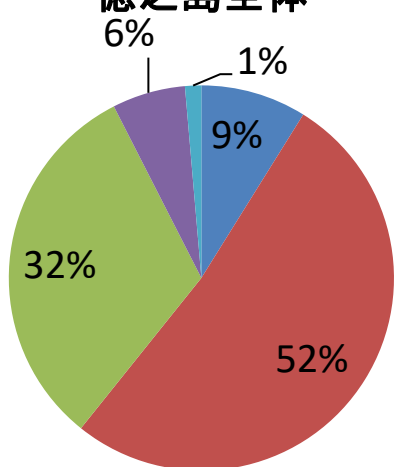
徳之島60代以上



豊かな自然の継承

Q3 「外来種の駆除など環境保全に向けた取組が強化されたと思う。」

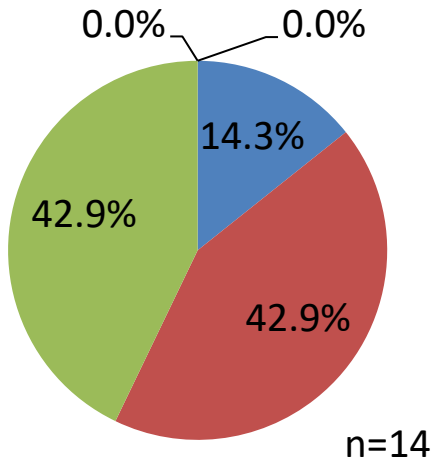
徳之島全体



- そう思う
- どちらかと言えばそう思う
- あまり思わない
- そう思わない
- 未記入

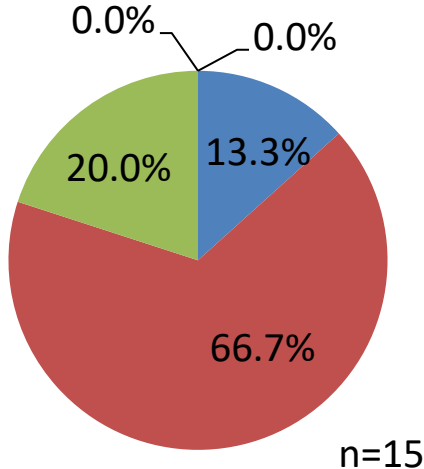
n=293

徳之島10代



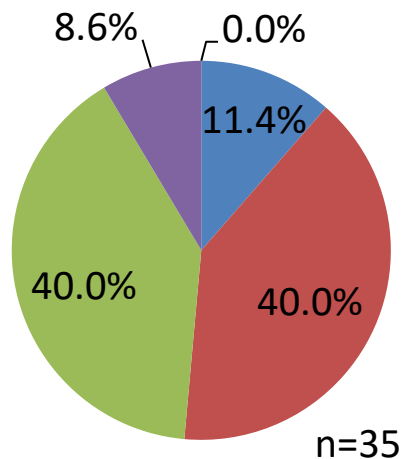
n=14

徳之島20代



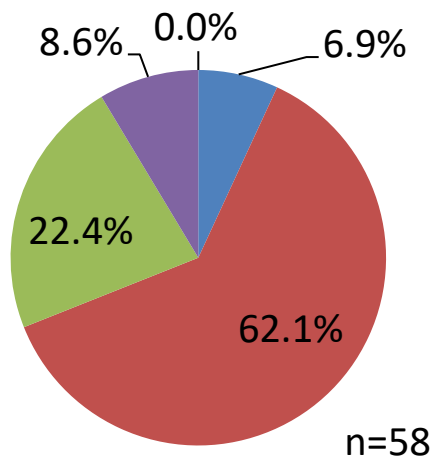
n=15

徳之島30代



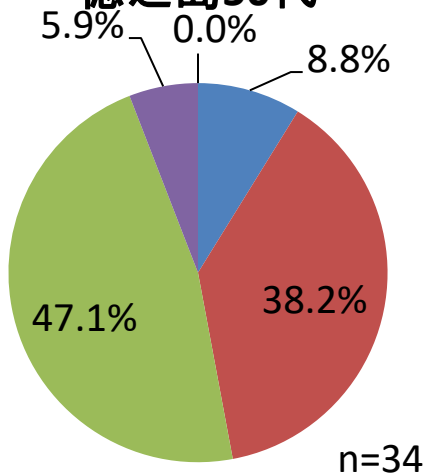
n=35

徳之島40代



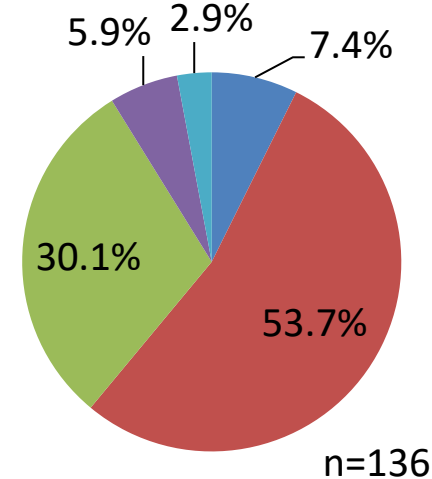
n=58

徳之島50代



n=34

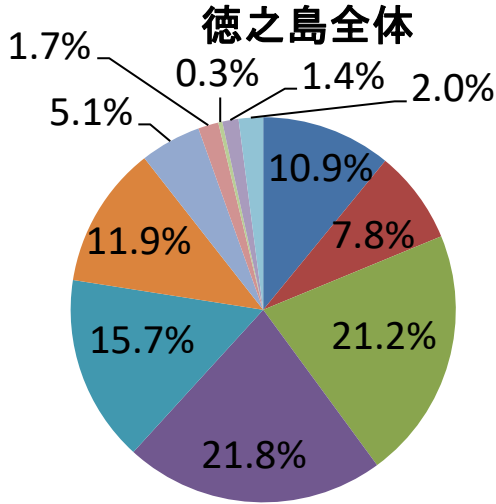
徳之島60代以上



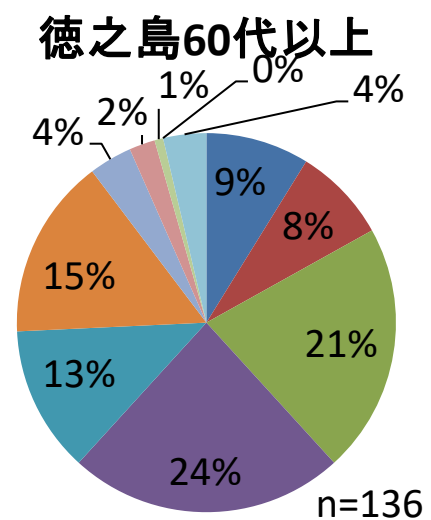
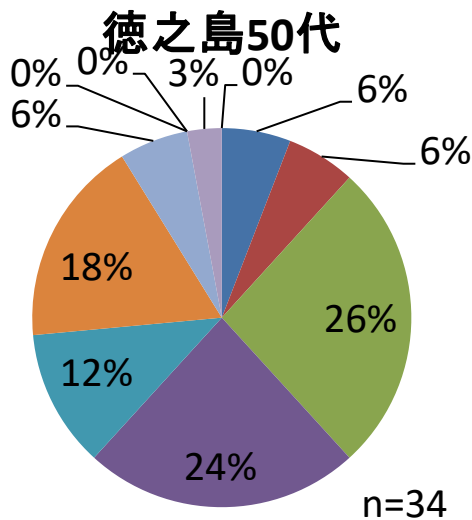
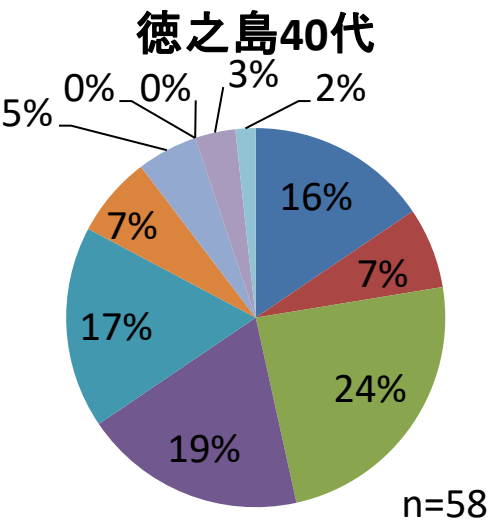
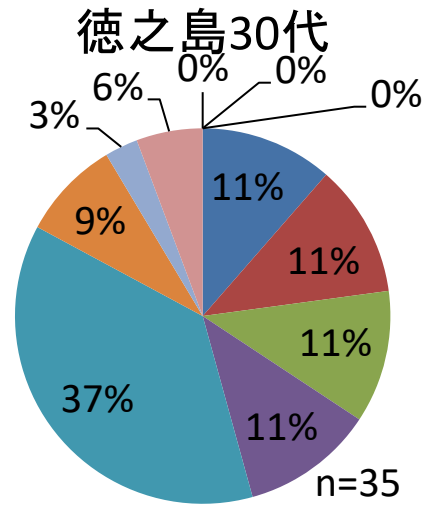
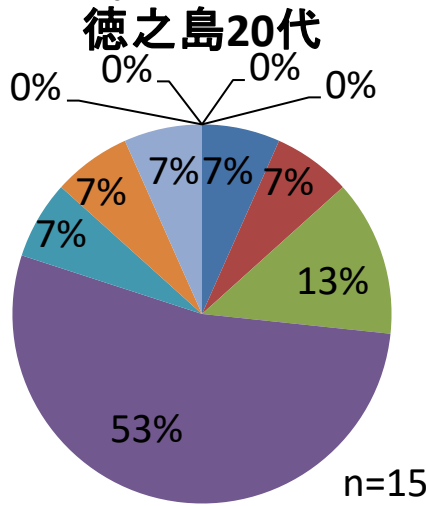
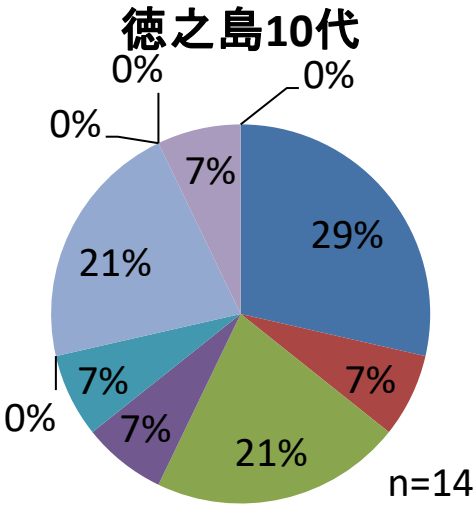
n=136

幸福度

Q1 「現在あなたはどの程度幸せですか。
 (とても幸せが10点、とても不幸が1点。)」



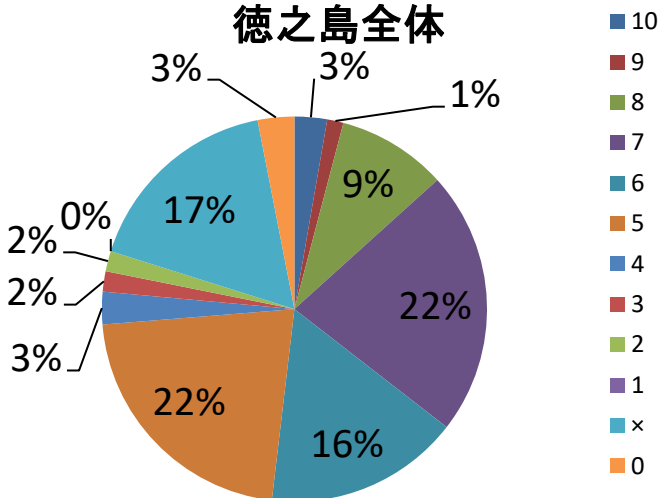
n=293



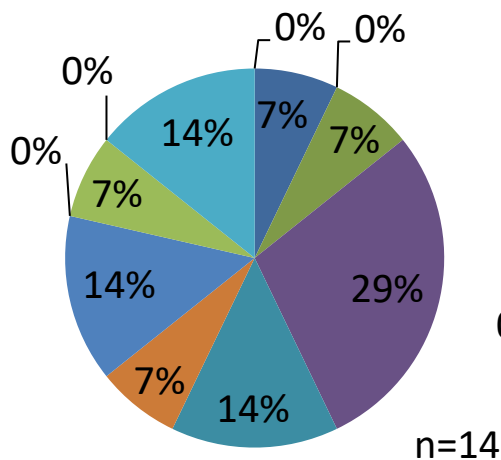
幸福度

Q2 「あなたの町内(集落)の人々は、どのくらい幸せだと思いますか。
(とても幸せが10点、とても不幸が1点。全く分からない場合には、「×」を選択してください。)」

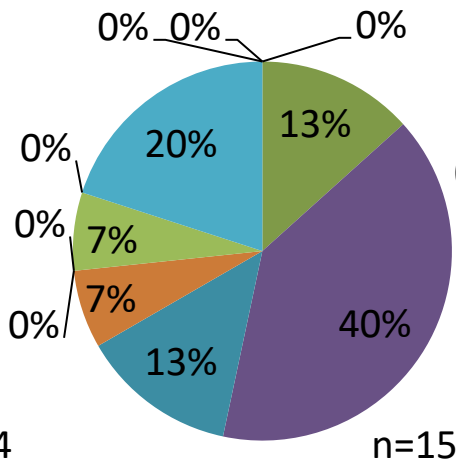
徳之島全体



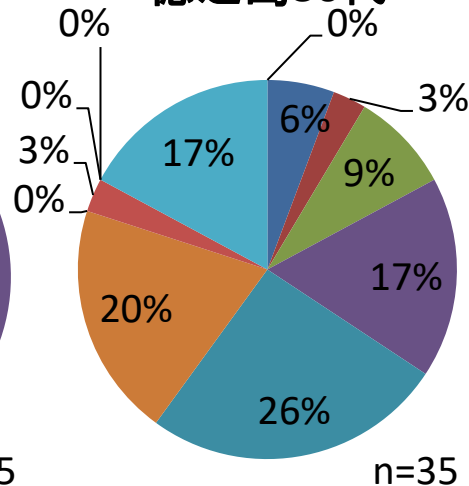
徳之島10代



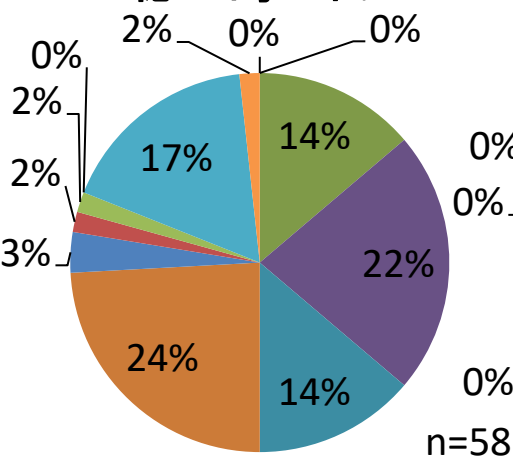
徳之島20代



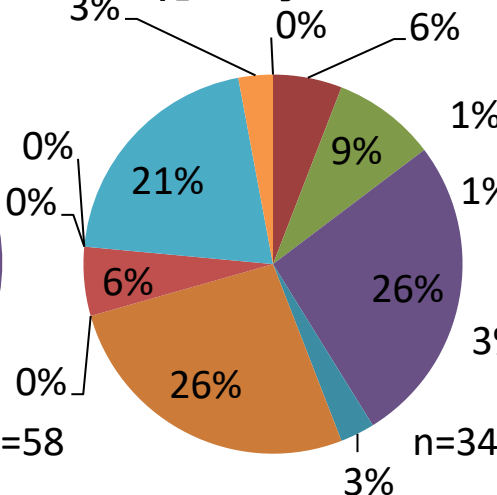
徳之島30代



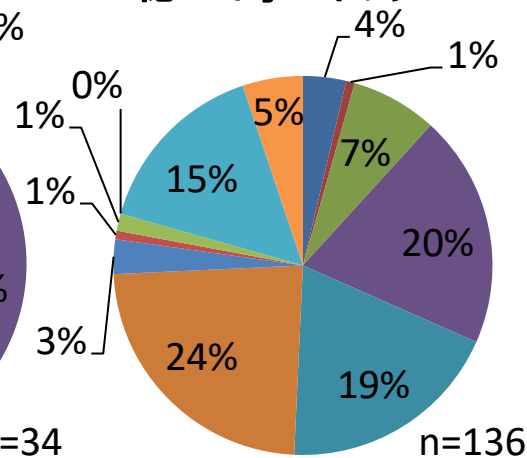
徳之島40代



徳之島50代



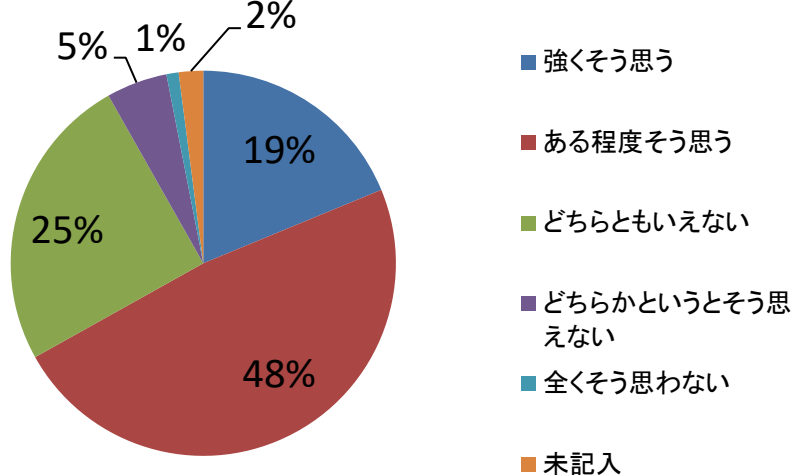
徳之島60代以上



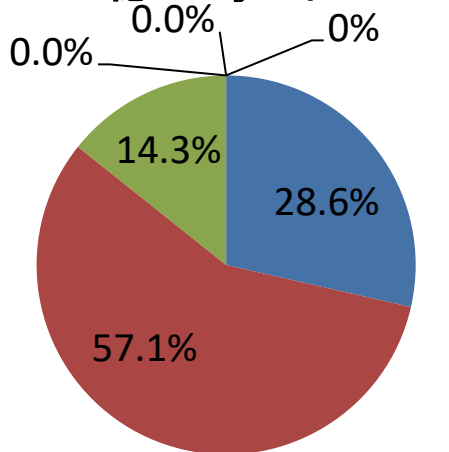
自然景観

Q1 「あなたの暮らしている地域には、自慢できる自然景観がありますか。」

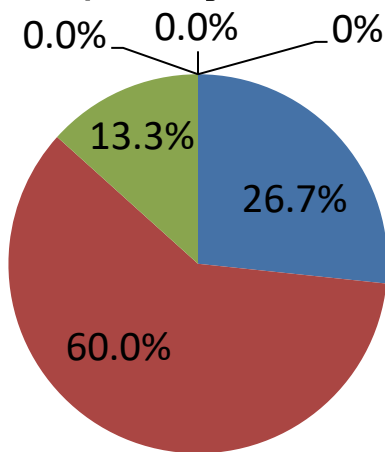
徳之島全体



徳之島10代

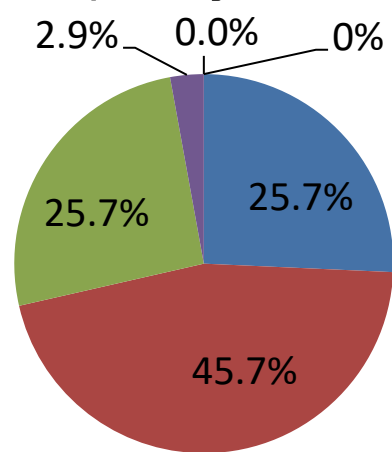


徳之島20代

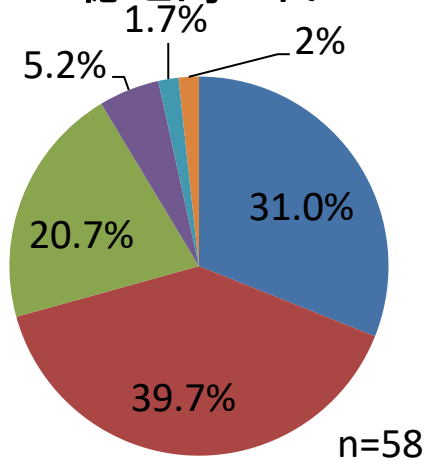


n=293

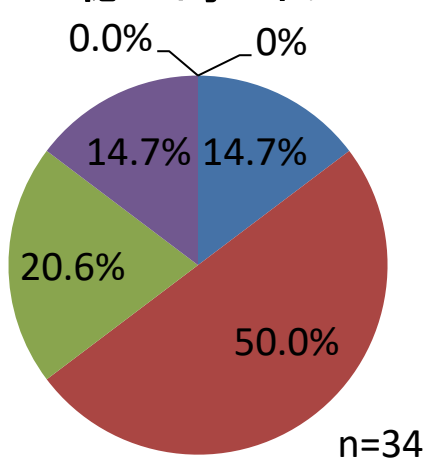
徳之島30代



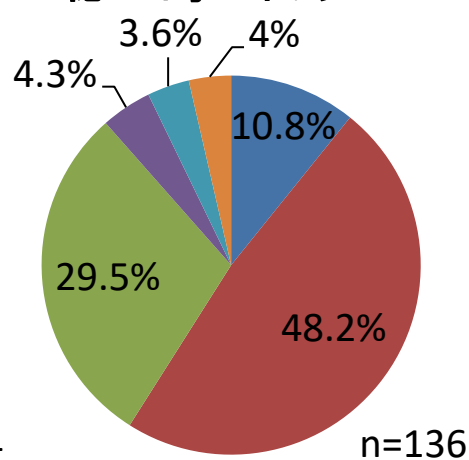
徳之島40代



徳之島50代



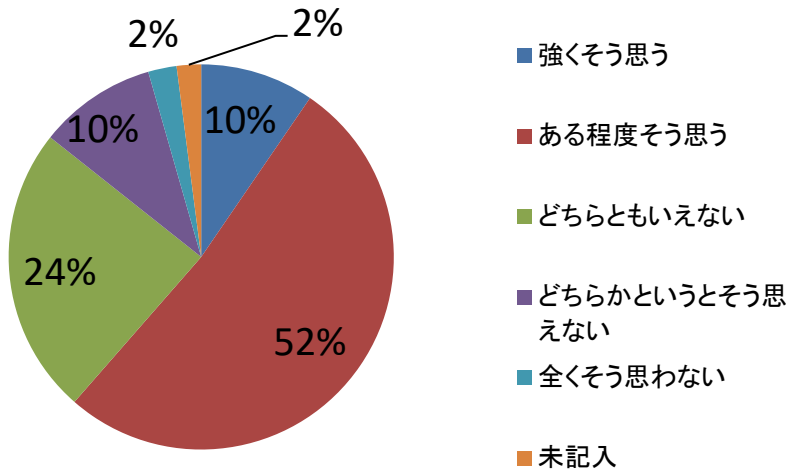
徳之島60代以上



満足度

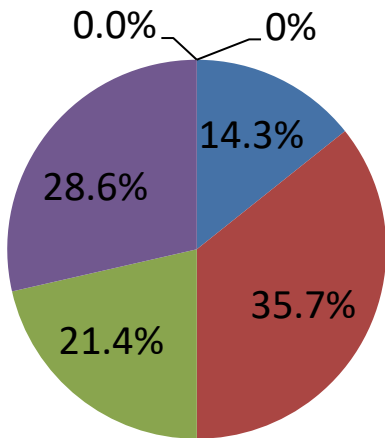
Q1 「住んでいる地域の暮らしに満足している。」

徳之島全体



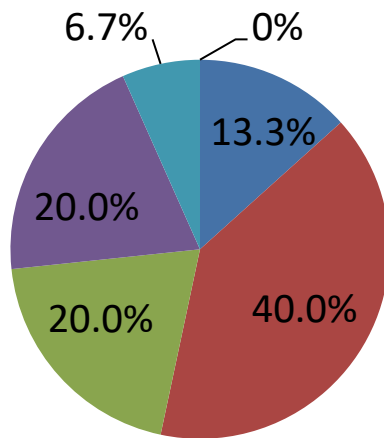
n=293

徳之島10代



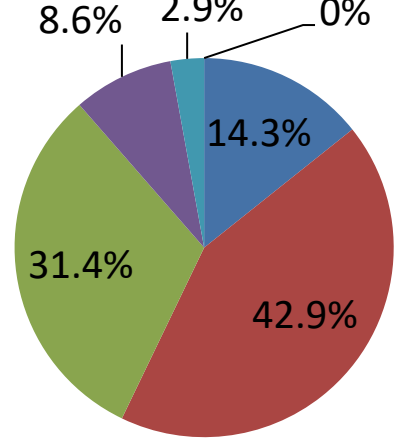
n=14

徳之島20代



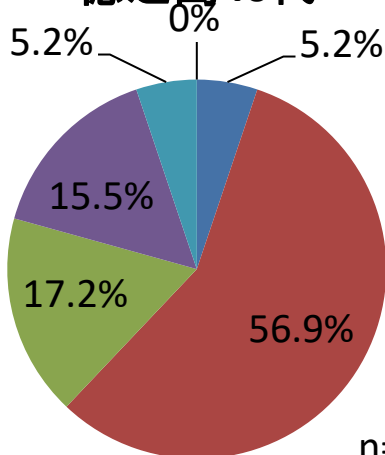
n=15

徳之島30代



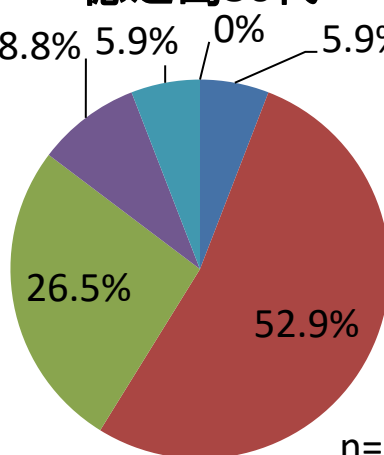
n=35

徳之島40代



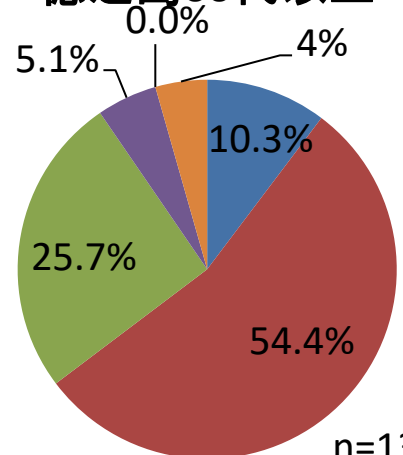
n=58

徳之島50代



n=34

徳之島60代以上



n=136

沖永良部島

アンケート項目

○ 島の魅力

沖永良部島を愛する人達を示す指標。

○ 新商品数

沖永良部島で地域資源を活用した特産品開発を示す指標。

○ 方言理解度

各市町村における方言の理解度をはかる指標。

回答者属性

沖永良部島年代別回答者数

(単位:人、%)

年代	人数	構成比
10代	14	9.9
20代	6	4.2
30代	18	12.7
40代	25	17.6
50代	18	12.7
60代以上	61	43.0
未回答	0	0.0
計	142	100.0

沖永良部島回答者男女比

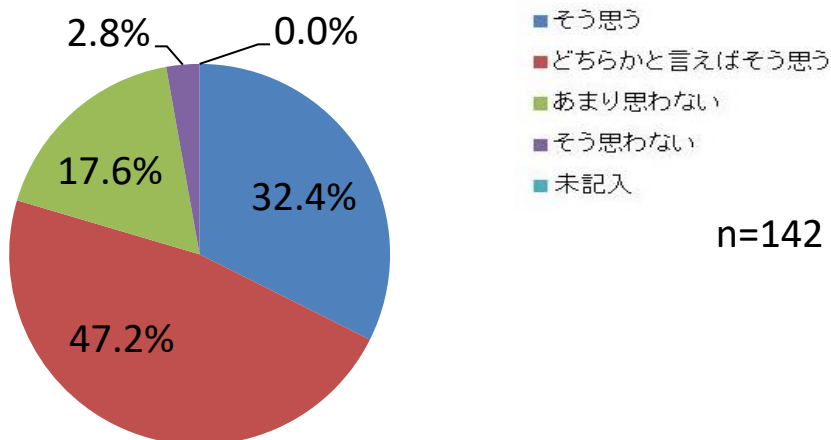
(単位:人、%)

性別	人数	構成比
男性	92	64.8
女性	48	33.8
未回答	2	1.4
計	142	100.0

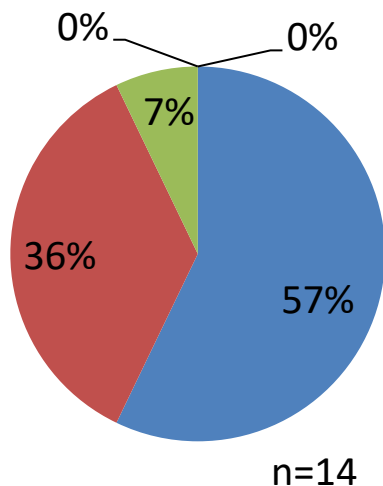
島の魅力

Q1 「この島がとても魅力的な島だと思う。」

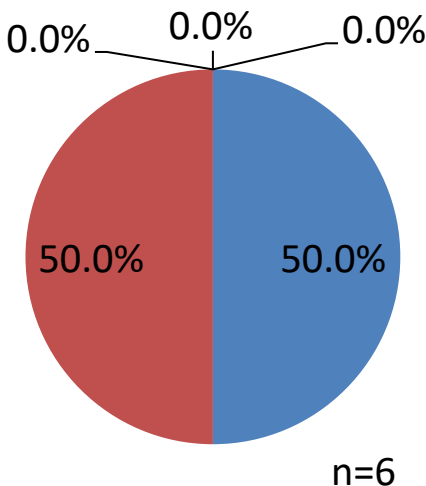
沖永良部島全体



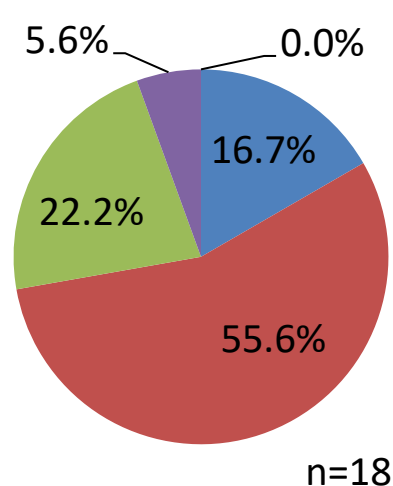
沖永良部島10代



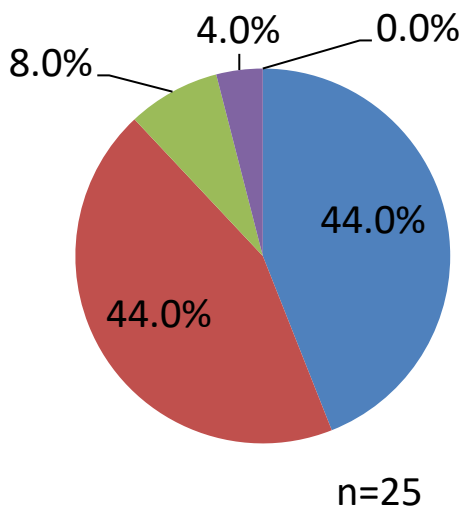
沖永良部島20代



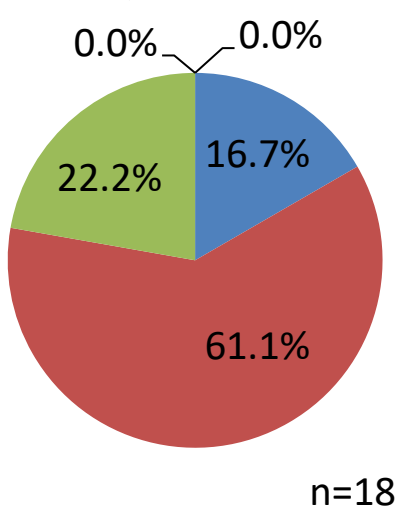
沖永良部島30代



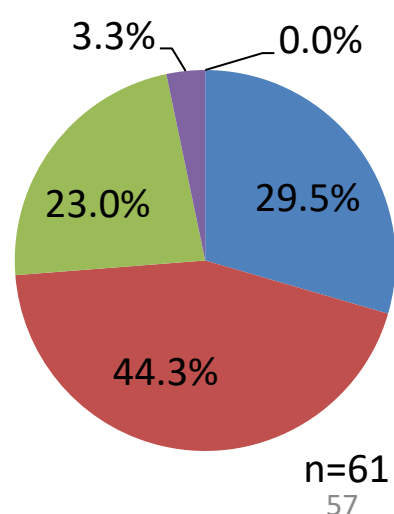
沖永良部島40代



沖永良部島50代



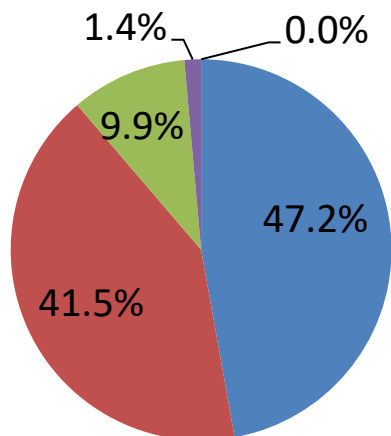
沖永良部島60代以上



島の魅力

Q2 「この島のことを、島外の人達に対しても自慢できる島だと思う。」

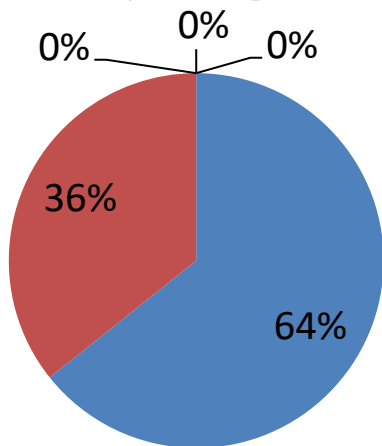
沖永良部島全体



- そう思う
- どちらかと言えばそう思う
- あまり思わない
- そう思わない
- 未記入

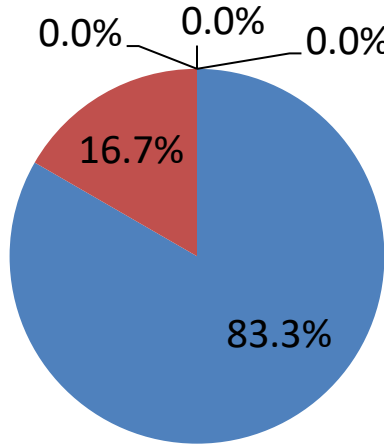
n=142

沖永良部島10代



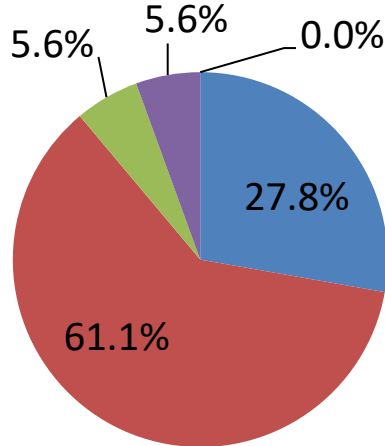
n=14

沖永良部島20代



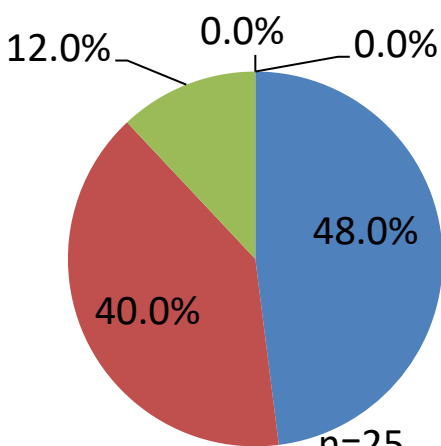
n=6

沖永良部島30代



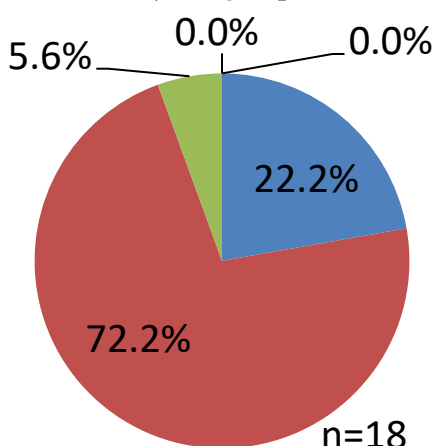
n=18

沖永良部島40代



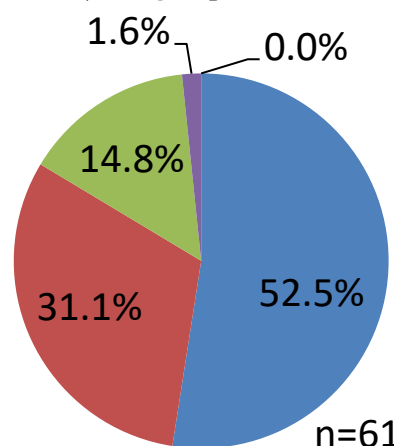
n=25

沖永良部島50代



n=18

沖永良部島60代以上

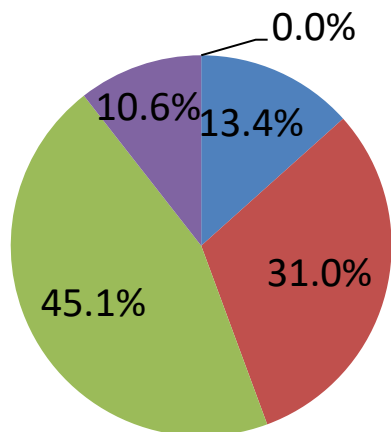


n=61

新商品数

Q1 「島の特産品について、新しい商品が増えたと思う。」

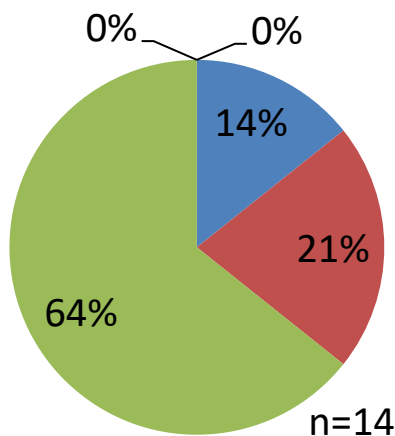
沖永良部島全体



- そう思う
- どちらかと言えばそう思う
- あまり思わない
- そう思わない
- 未記入

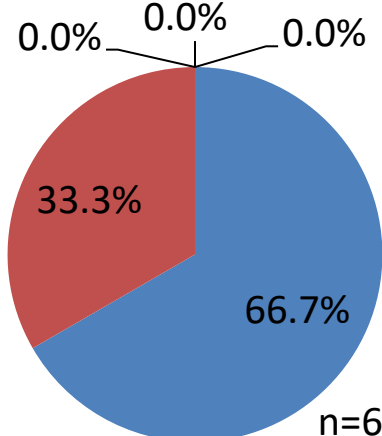
n=142

沖永良部島10代



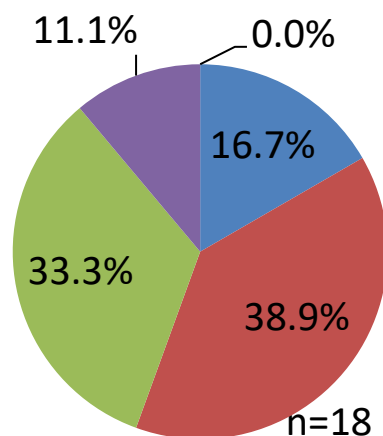
n=14

沖永良部島20代



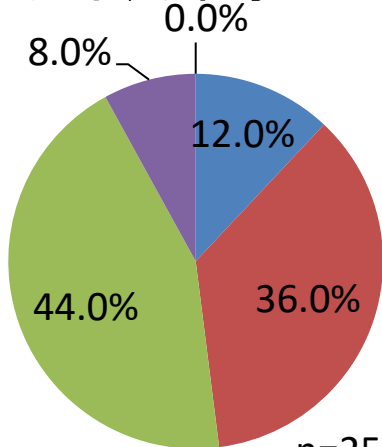
n=6

沖永良部島30代



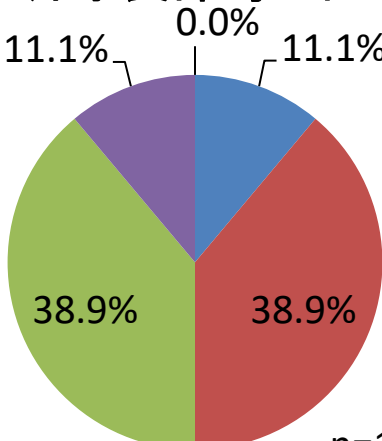
n=18

沖永良部島40代



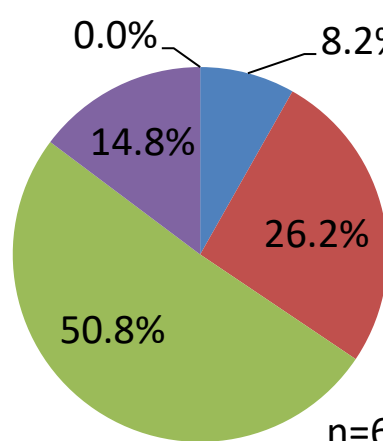
n=25

沖永良部島50代



n=18

沖永良部島60代以上

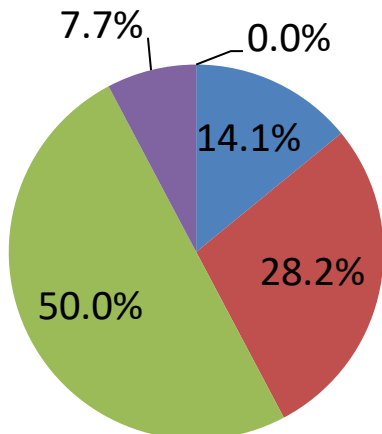


n=61
59

新商品数

Q2 「島の特産品について、魅力的なものが増えたと思う。」

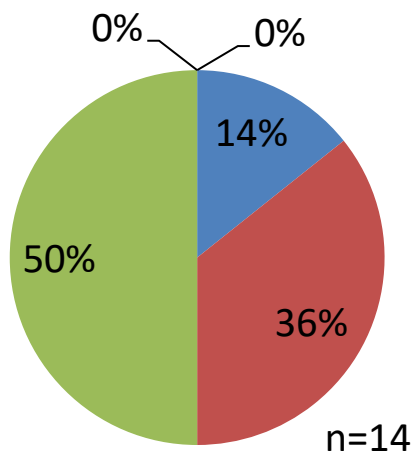
沖永良部島全体



- そう思う
- どちらかと言えばそう思う
- あまり思わない
- そう思わない
- 未記入

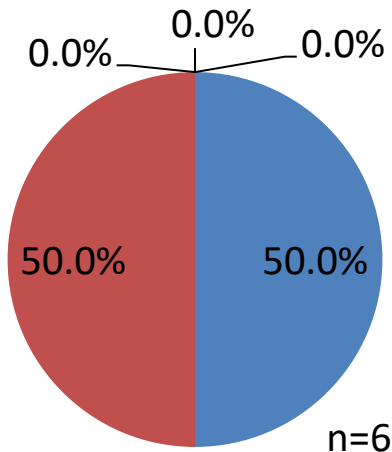
n=142

沖永良部島10代



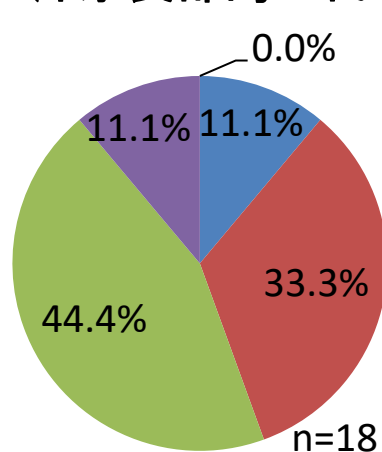
n=14

沖永良部島20代



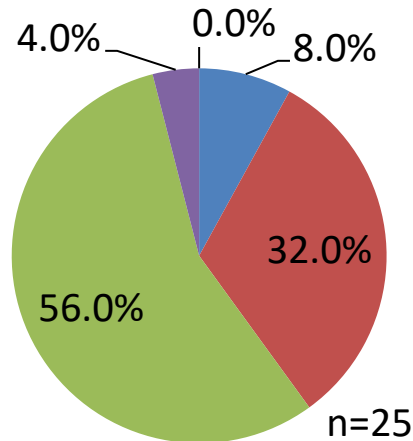
n=6

沖永良部島30代



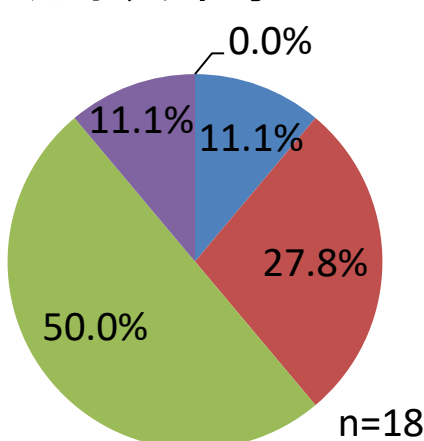
n=18

沖永良部島40代



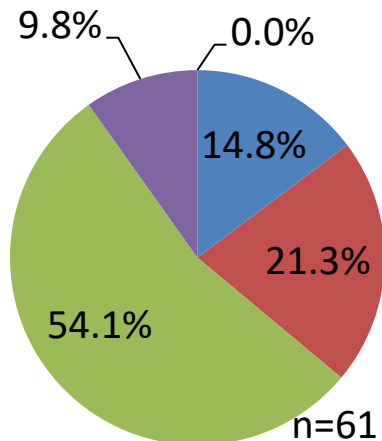
n=25

沖永良部島50代



n=18

沖永良部島60代以上

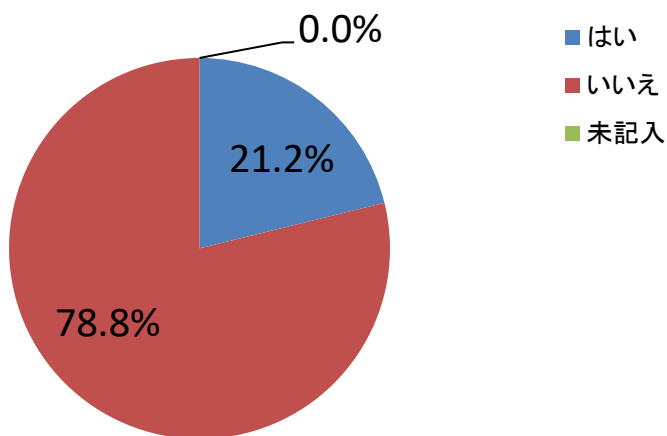


n=61

和泊町方言理解度

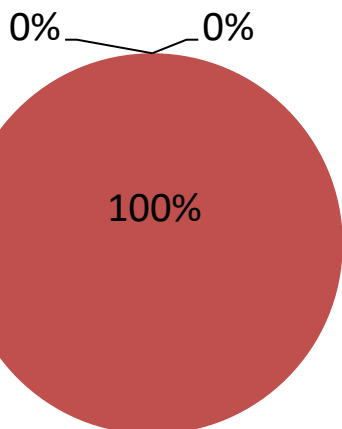
Q1 「うわーちき」

和泊町全体



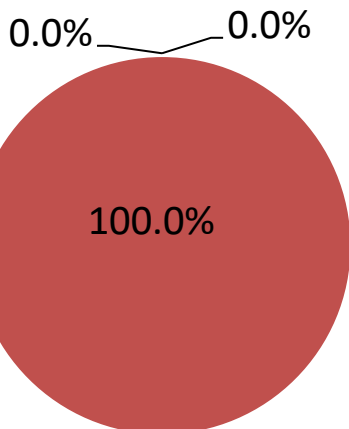
n=52

和泊町10代



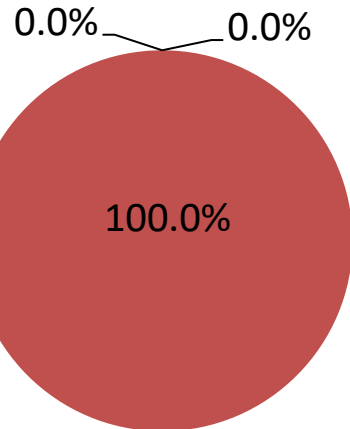
n=4

和泊町20代



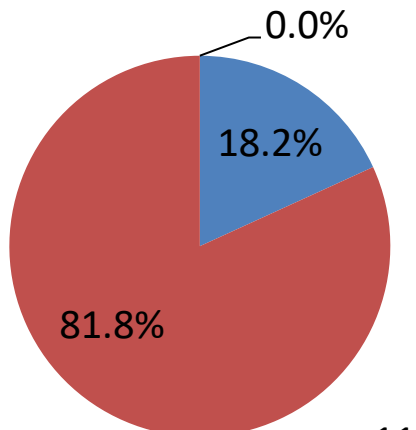
n=2

和泊町30代



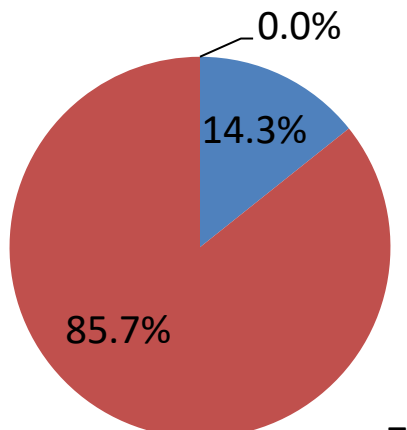
n=8

和泊町40代



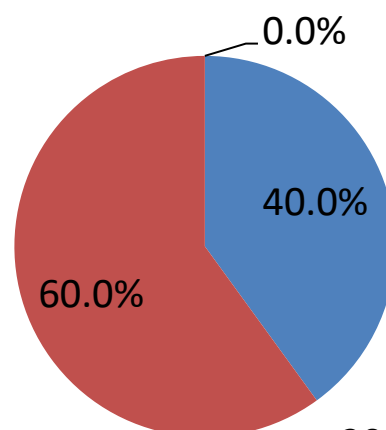
n=11

和泊町50代



n=7

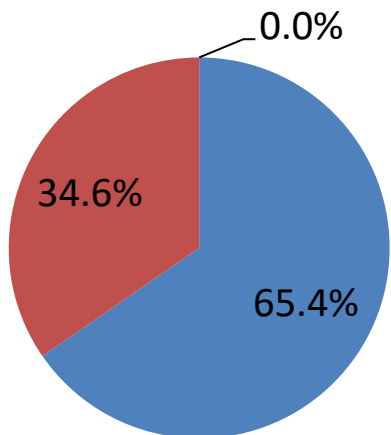
和泊町60代以上



n=20

和泊町方言理解度 Q2 「はみどうる」

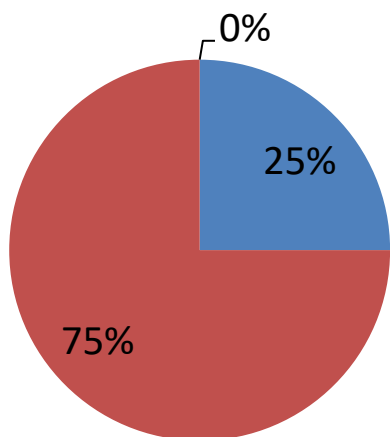
和泊町全体



- はい
- いいえ
- 未記入

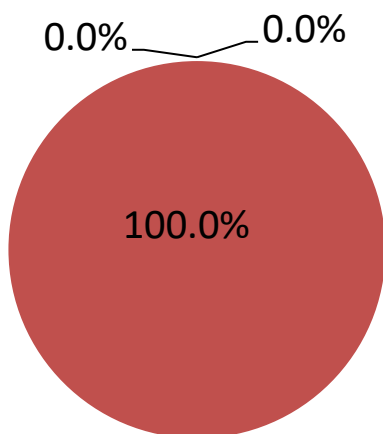
n=52

和泊町10代



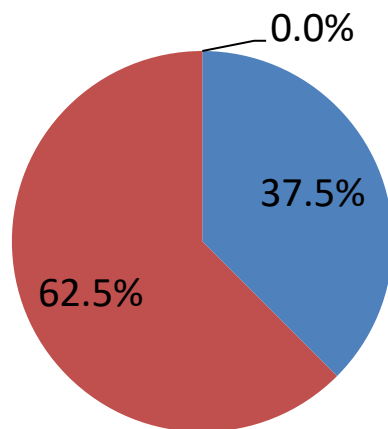
n=4

和泊町20代



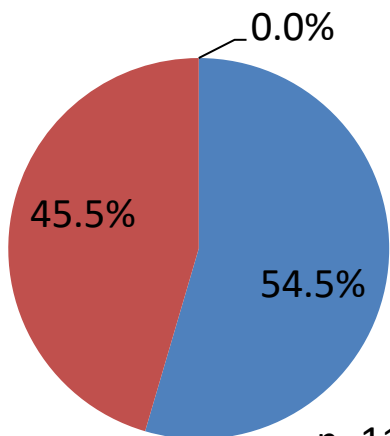
n=2

和泊町30代



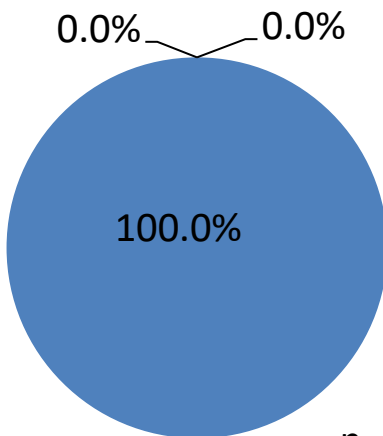
n=8

和泊町40代



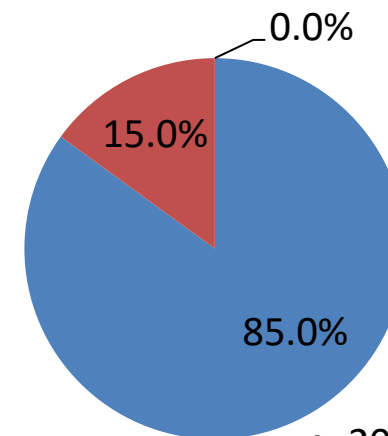
n=11

和泊町50代



n=7

和泊町60代以上

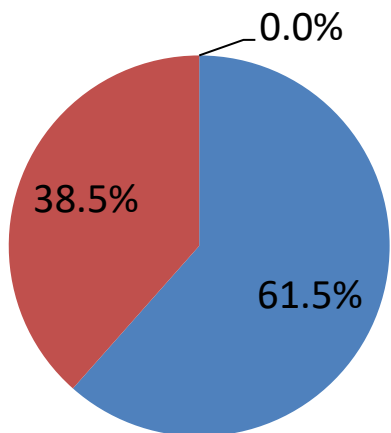


n=20

和泊町方言理解度

Q3 「はたくなさ」

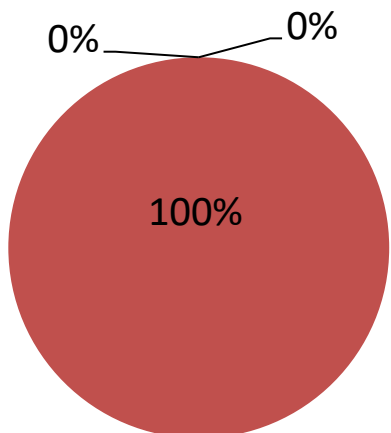
和泊町全体



- はい
- いいえ
- 未記入

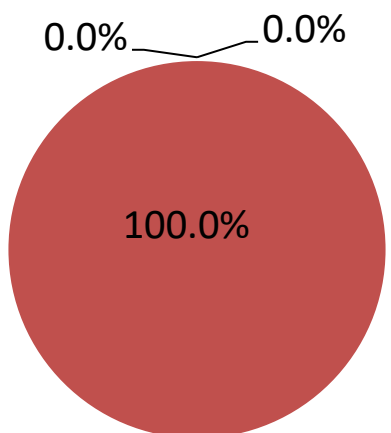
n=52

和泊町10代



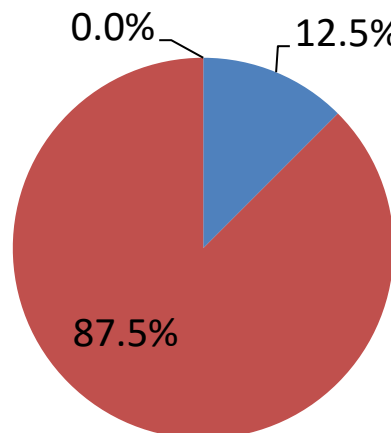
n=4

和泊町20代



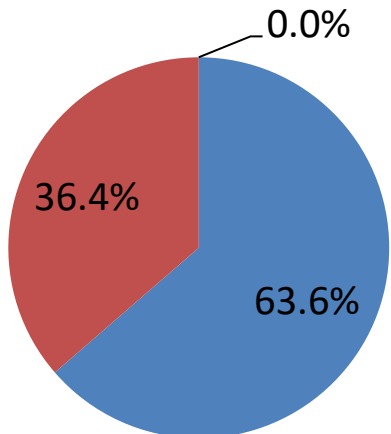
n=2

和泊町30代



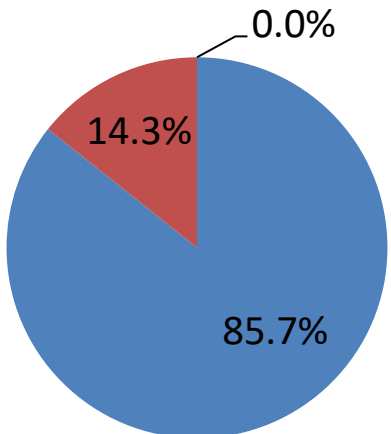
n=8

和泊町40代



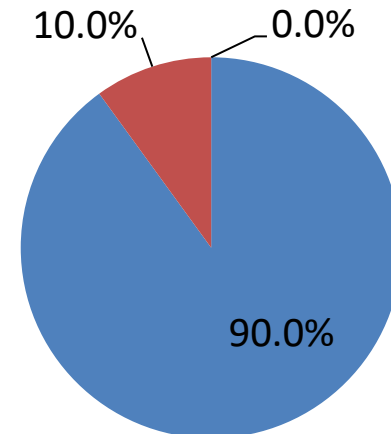
n=11

和泊町50代



n=7

和泊町60代以上

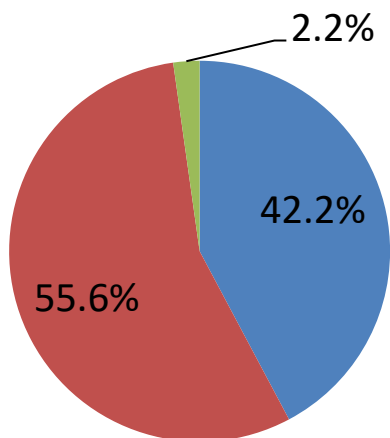


n=20

知名町方言理解度

Q1 「シャア」

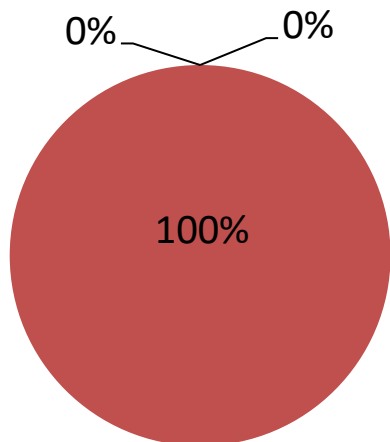
知名町全体



- はい
- いいえ
- 未記入

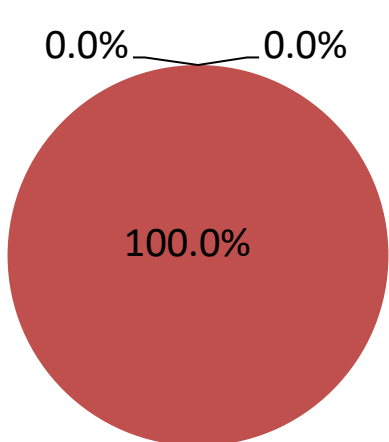
n=90

知名町10代



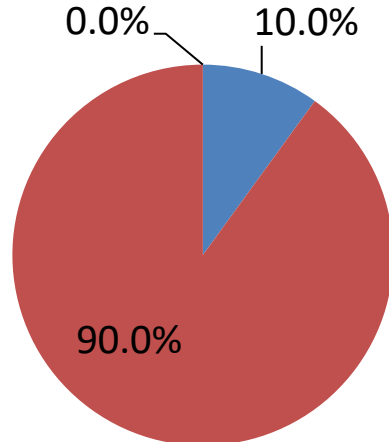
n=10

知名町20代



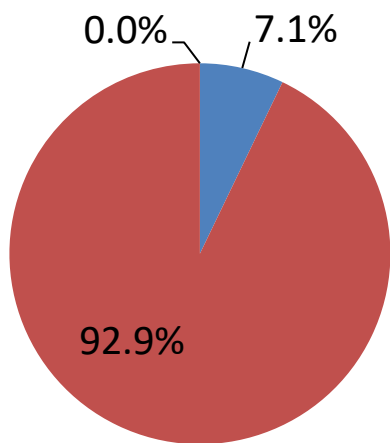
n=4

知名町30代



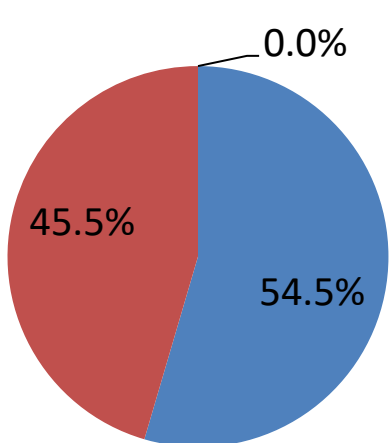
n=10

知名町40代



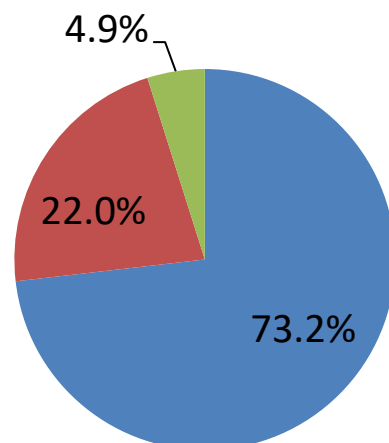
n=14

知名町50代



n=11

知名町60代以上

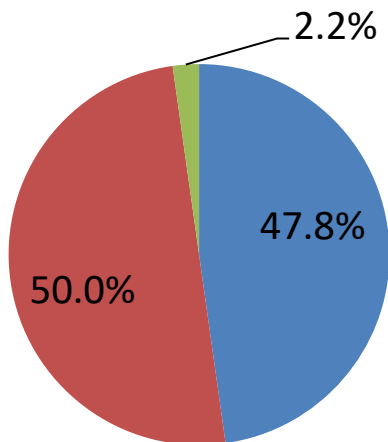


n=41

知名町方言理解度

Q2 「ハミチキリヨー」

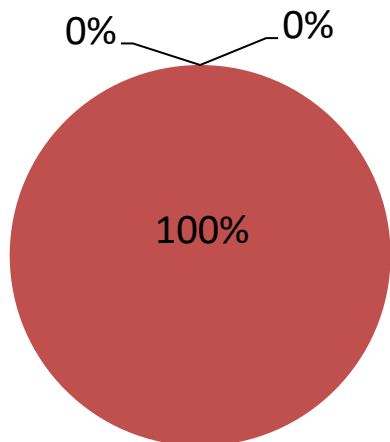
知名町全体



- はい
- いいえ
- 未記入

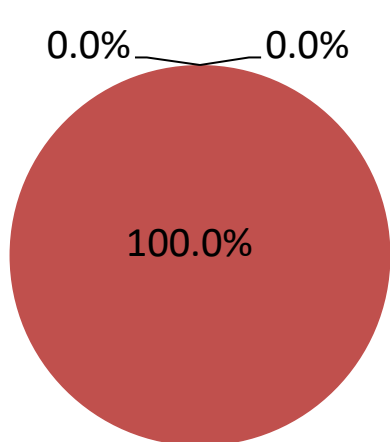
n=90

知名町10代



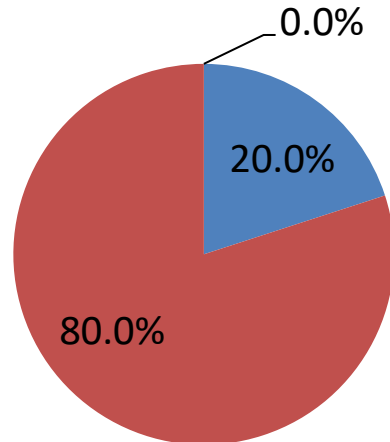
n=10

知名町20代



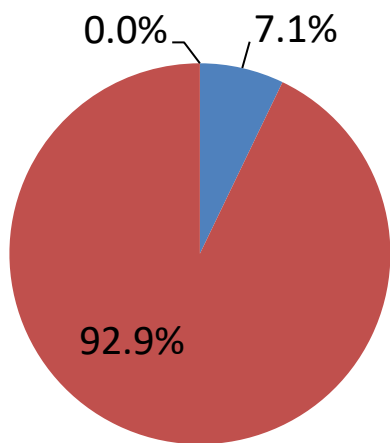
n=4

知名町30代



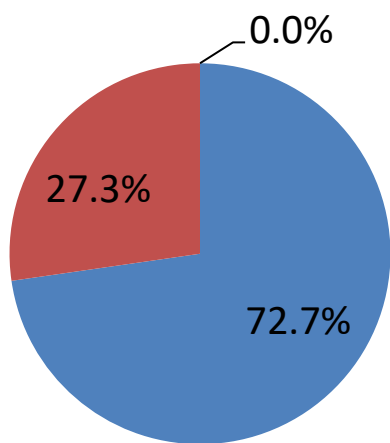
n=10

知名町40代



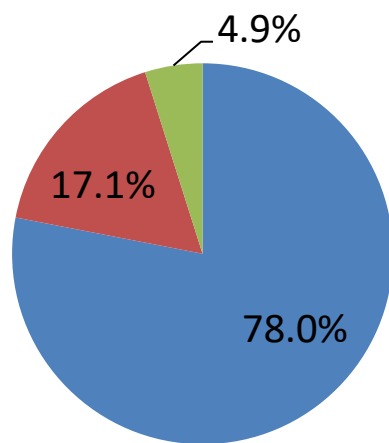
n=14

知名町50代



n=11

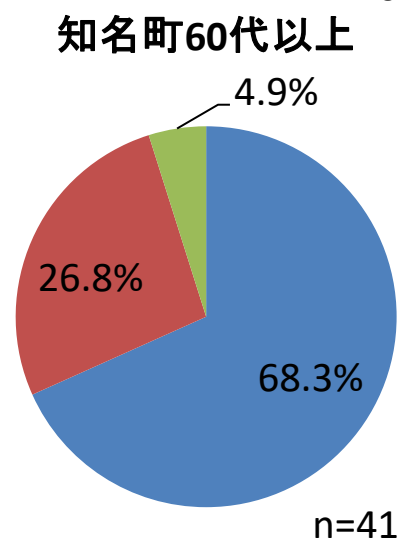
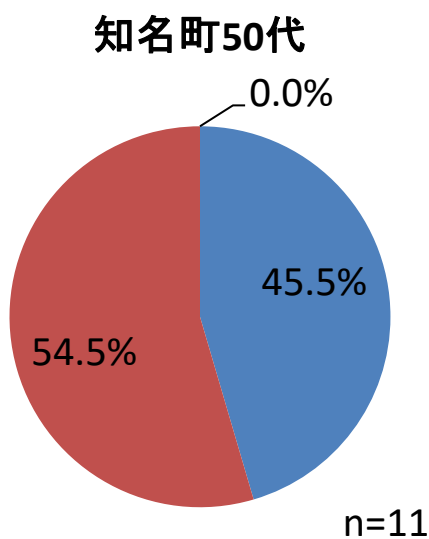
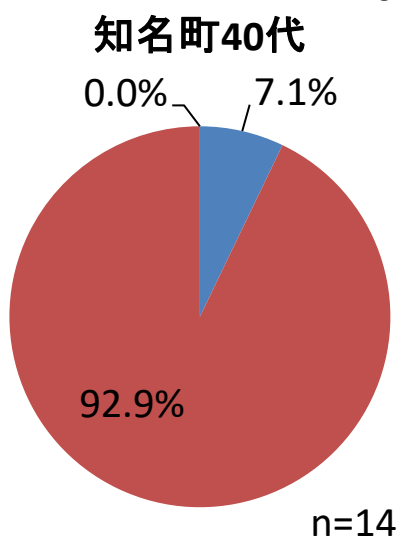
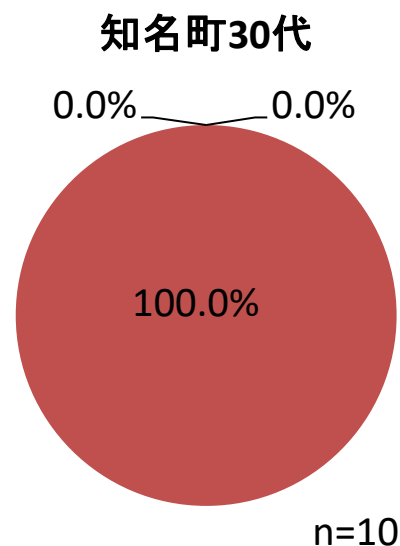
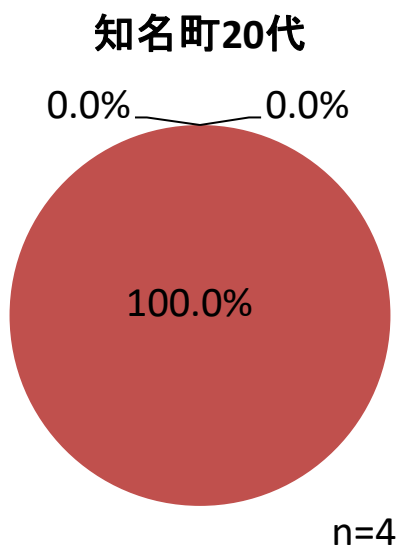
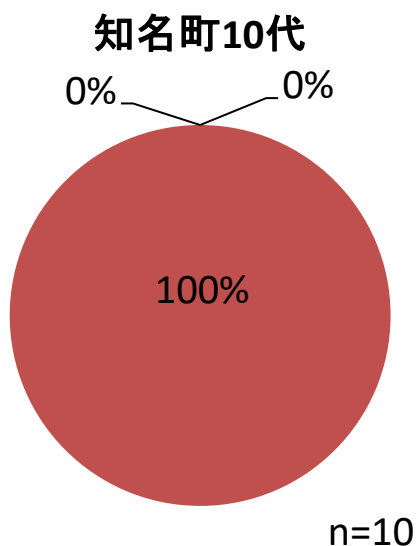
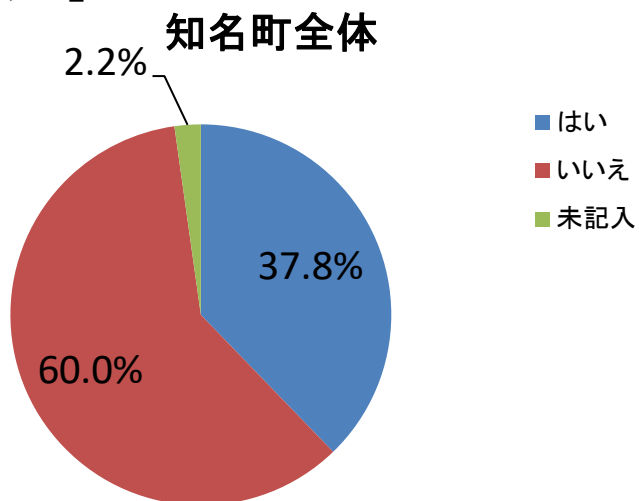
知名町60代以上



n=41

知名町方言理解度

Q3 「フレリヨ」



与論島

アンケート項目

- 伝統文化の継承者数
生活風土をつないでいくための指標。
- 豊かな自然の継承
魅力ある島で暮らすことを実現する際の指標。
- 安全・安心で豊かな生活環境
安心した生活を送ることができる指標。
- 教育環境
若者が希望を持って暮らすことができる指標。
- 正しい情報発信とICT技術のある生活環境
産業の担い手が確保され、次世代につないでいくための指標。
- 方言理解度
各市町村における方言の理解度をはかる指標。

回答者属性

与論島年代別回答者数

(単位:人、%)

年代	人数	構成比
10代	3	11.5
20代	2	7.7
30代	4	15.4
40代	3	11.5
50代	7	26.9
60代以上	7	26.9
未回答	0	0.0
計	26	100.0

与論島回答者男女比

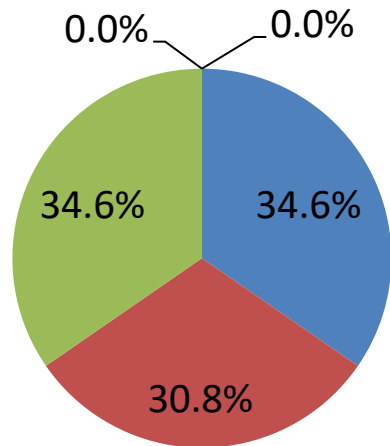
(単位:人、%)

性別	人数	構成比
男性	15	57.7
女性	11	42.3
未回答	0	0.0
計	26	100.0

传统文化の継承者数

Q1 「传统文化活動に積極的に取り組んでいる若者が増えた。」

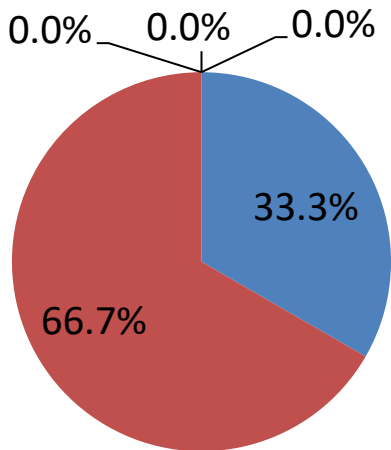
与論島全体传统文化Q1



- そう思う
- どちらかと言えばそう思う
- あまり思わない
- そう思わない
- 未記入

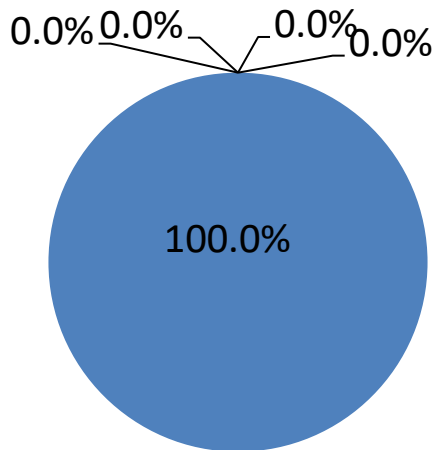
n=26

与論島10代



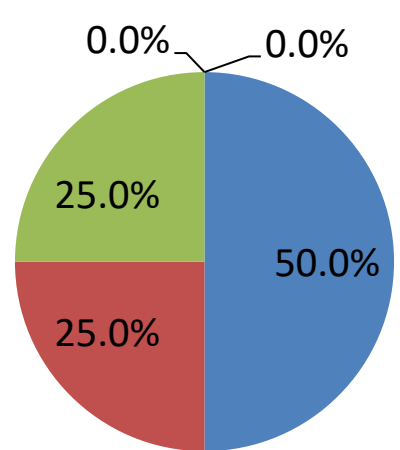
n=3

与論島20代



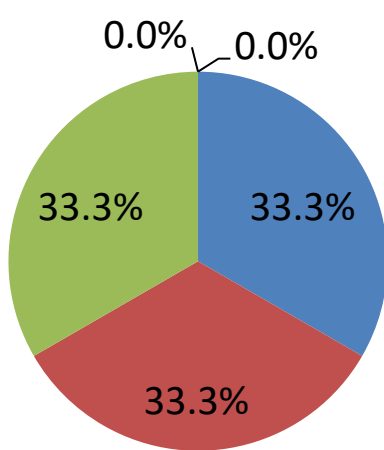
n=2

与論島30代



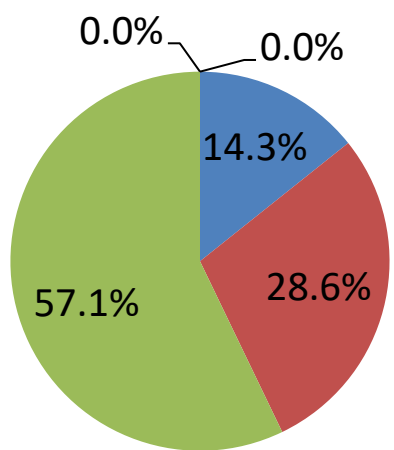
n=4

与論島40代



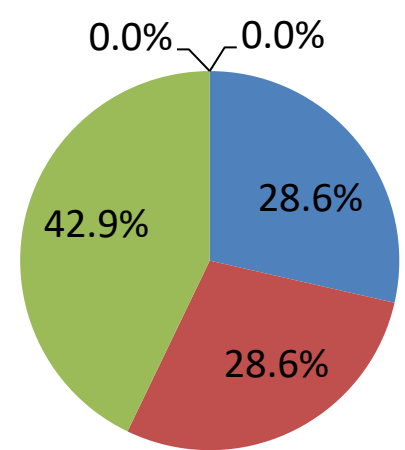
n=3

与論島50代



n=7

与論島60代以上

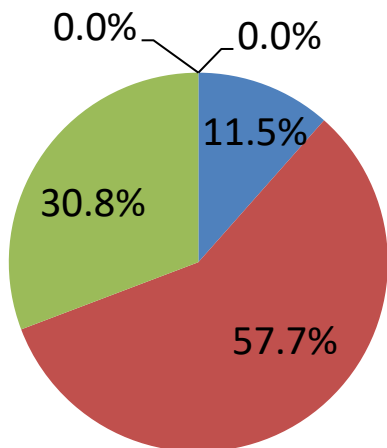


n=7

伝統文化の継承者数

Q2 「伝統文化を守り、次世代へつないでいくという住民意識が高まった。」

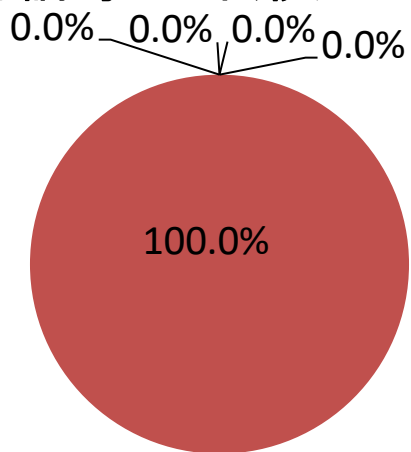
与論島全体



- そう思う
- どちらかと言えばそう思う
- あまり思わない
- そう思わない
- 未記入

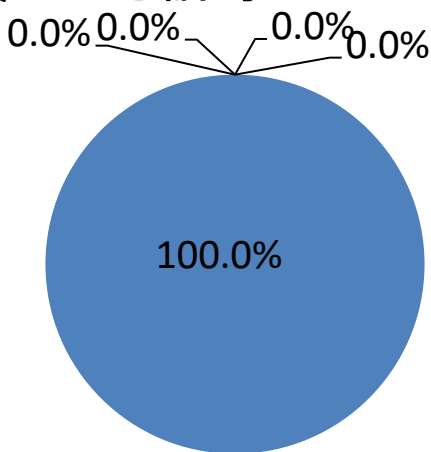
n=26

与論島10代伝統文化Q2



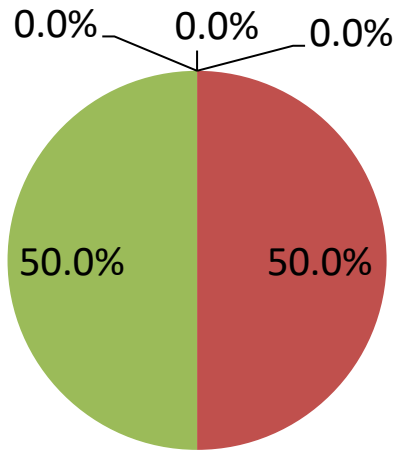
n=3

与論島20代



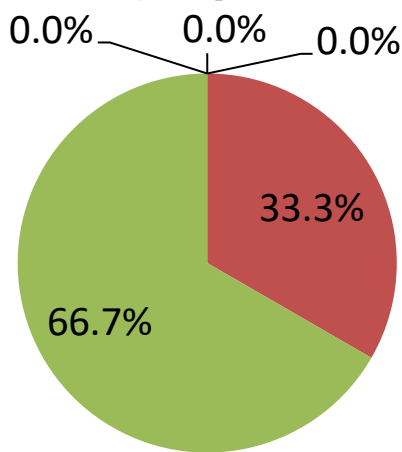
n=2

与論島30代



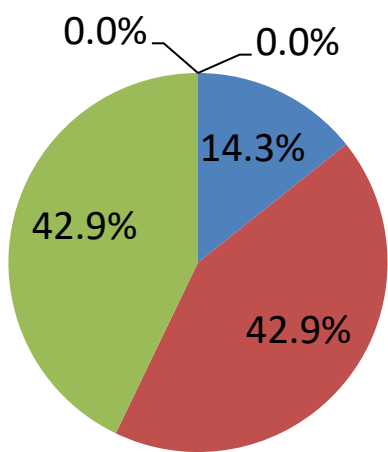
n=4

与論島40代



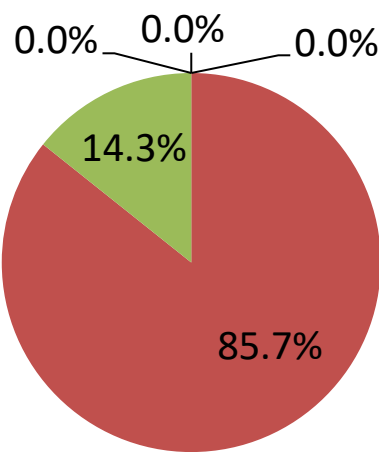
n=3

与論島50代



n=7

与論島60代以上

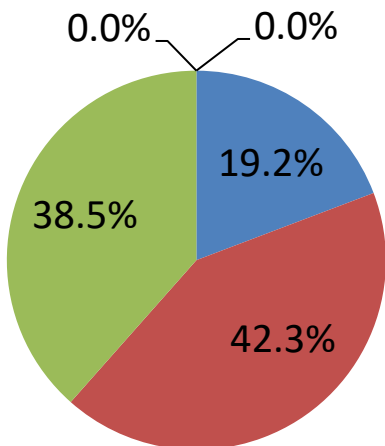


n=7

伝統文化の継承者数

Q3 「学校などあらゆる場面で島の伝統文化に触れる機会が増えた。」

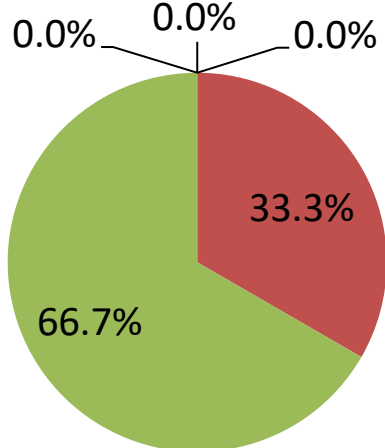
与論島全体



- そう思う
- どちらかと言えばそう思う
- あまり思わない
- そう思わない
- 未記入

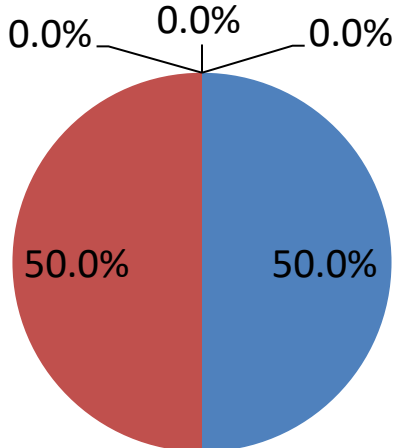
n=26

与論島10代



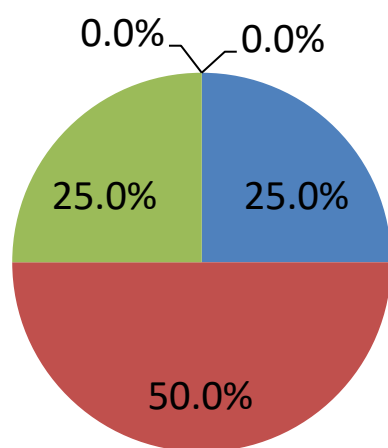
n=3

与論島20代



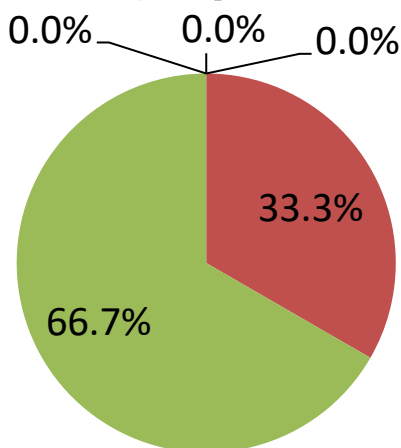
n=2

与論島30代



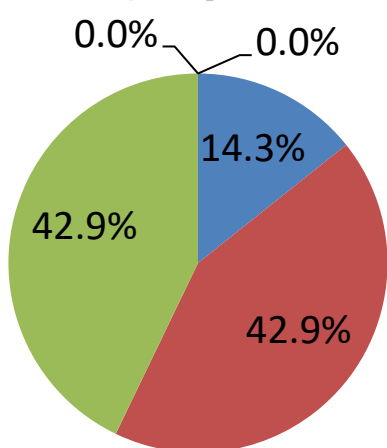
n=4

与論島40代



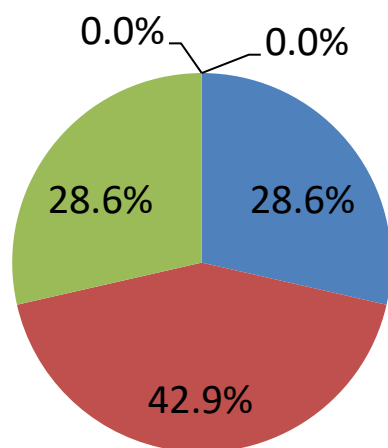
n=3

与論島50代



n=7

与論島60代以上

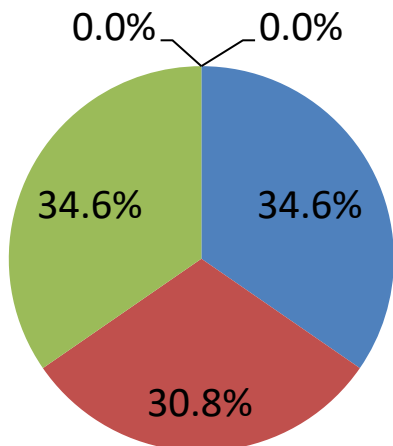


n=7

豊かな自然の継承

Q1 「次の世代へ残すべき自然を守るという 住民意識が高まった。」

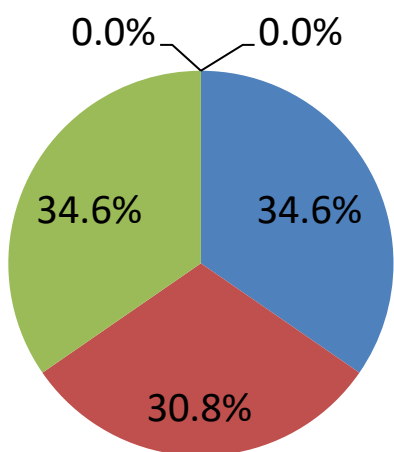
与論島全体



- そう思う
- どちらかと言えばそう思う
- あまり思わない
- そう思わない
- 未記入

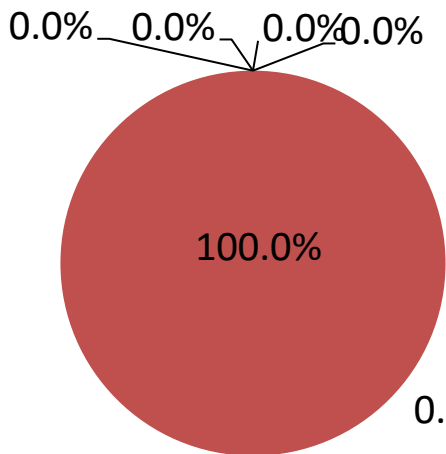
n=26

与論町10代



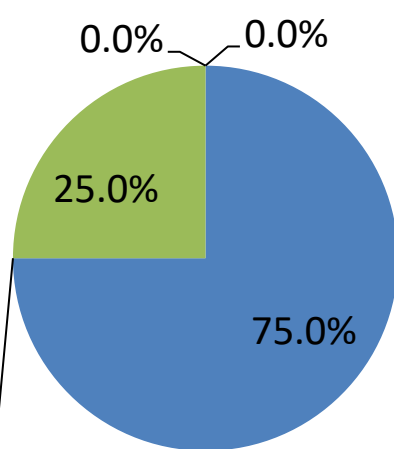
n=3

与論島20代



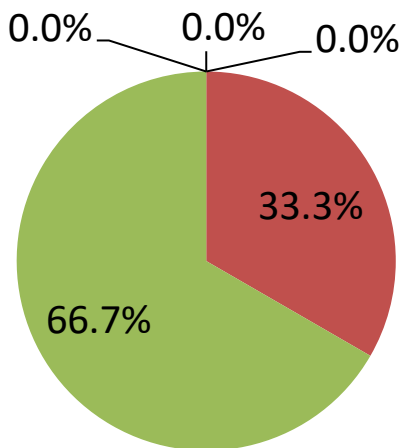
n=2

与論島30代



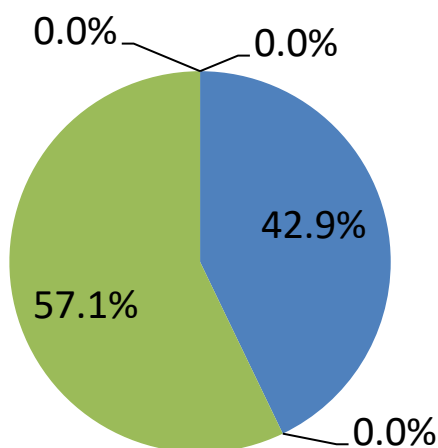
n=4

与論島40代



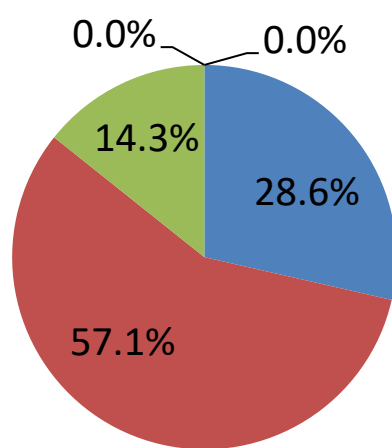
n=3

与論島50代



n=7

与論島60代以上



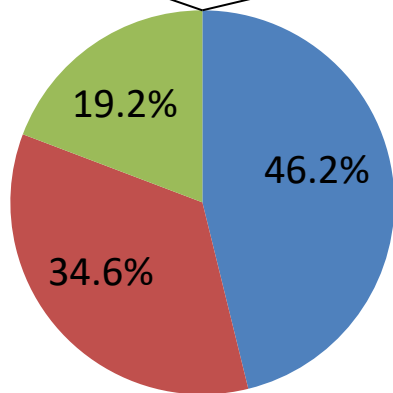
n=7

豊かな自然の継承

Q2 「他の島と比べても魅力ある自然にあふれていると思う。」

与論島全体

0.0% 0.0%

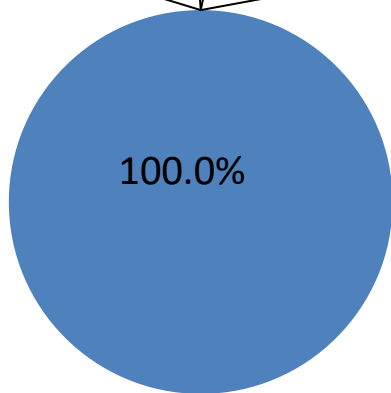


- そう思う
- どちらかと言えばそう思う
- あまり思わない
- そう思わない
- 未記入

n=26

与論島10代

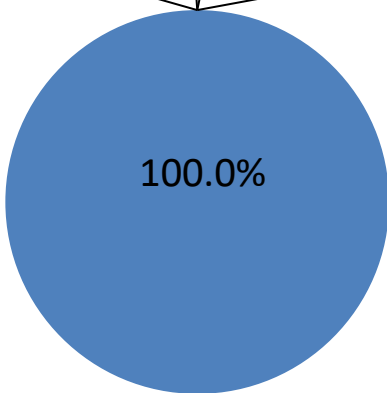
0.0% 0.0% 0.0% 0.0%



n=3

与論島20代

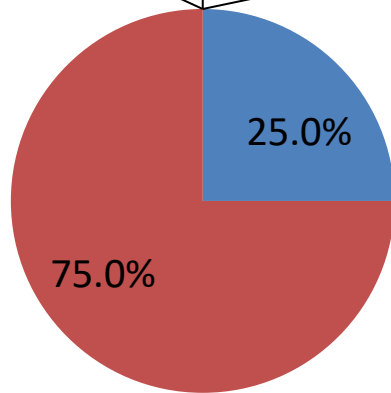
0.0% 0.0% 0.0% 0.0%



n=2

与論島30代

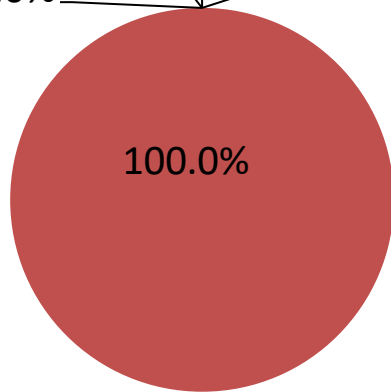
0.0% 0.0% 0.0%



n=4

与論島40代

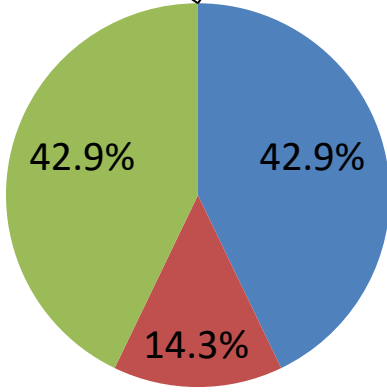
0.0% 0.0% 0.0% 0.0%



n=3

与論島50代

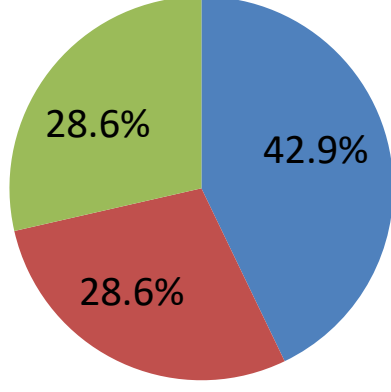
0.0% 0.0%



n=7

与論島60代以上

0.0% 0.0%

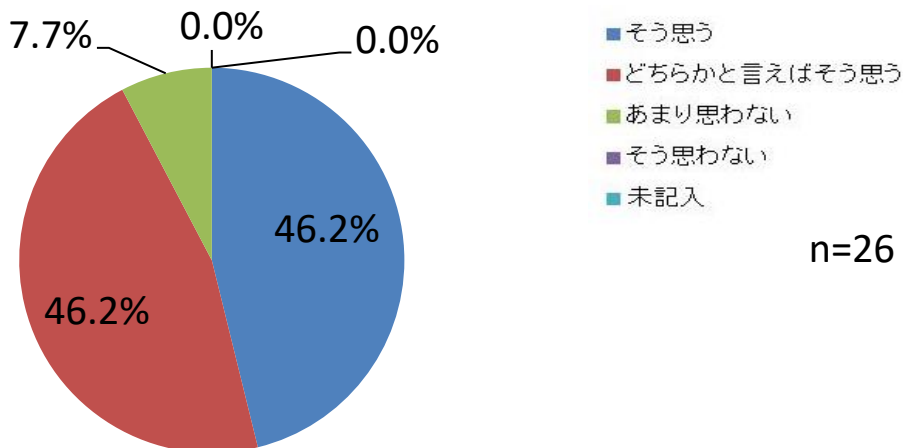


n=7

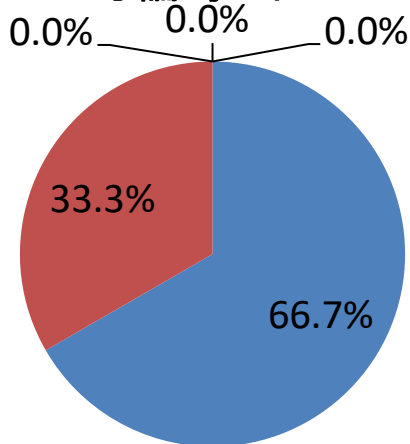
豊かな自然の継承

Q3 「自然とともに生きる島の暮らしを誇らしいと思う。」

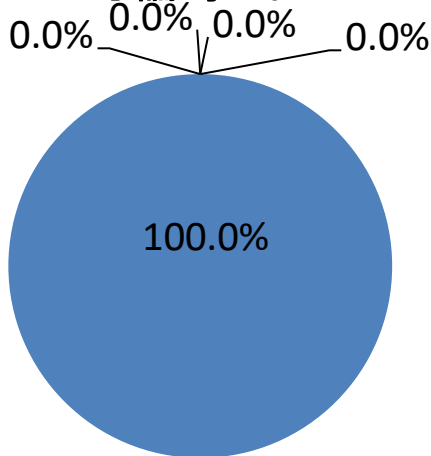
与論島全体



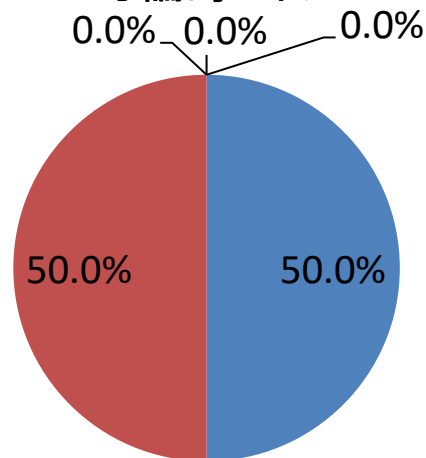
与論島10代



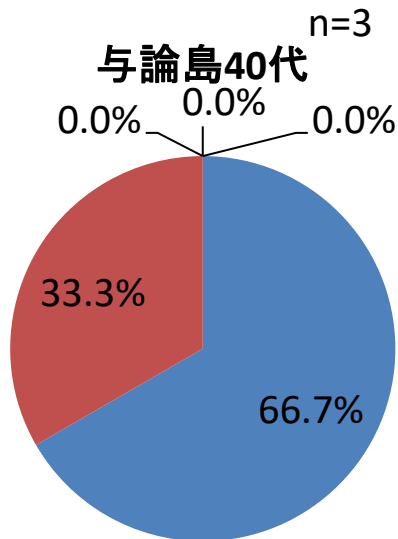
与論島20代



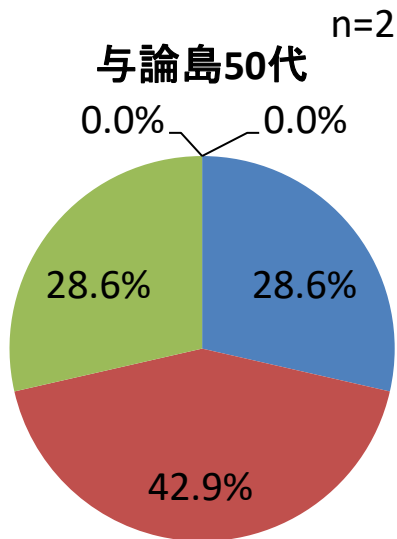
与論島30代



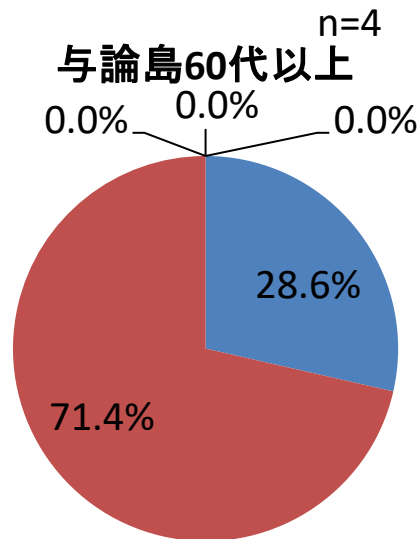
与論島40代



与論島50代



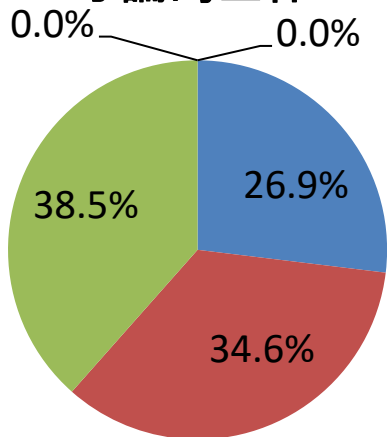
与論島60代以上



安全・安心で豊かな生活環境

Q1 「自然災害に対する備えについての意識が高まった。」

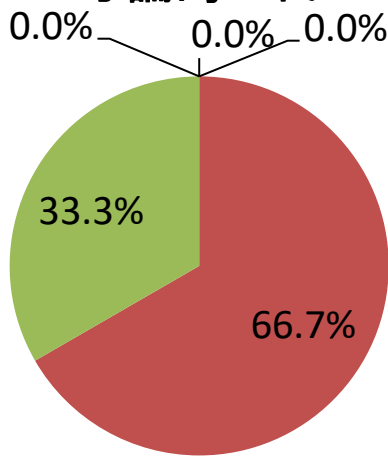
与論島全体



- そう思う
- どちらかと言えばそう思う
- あまり思わない
- そう思わない
- 未記入

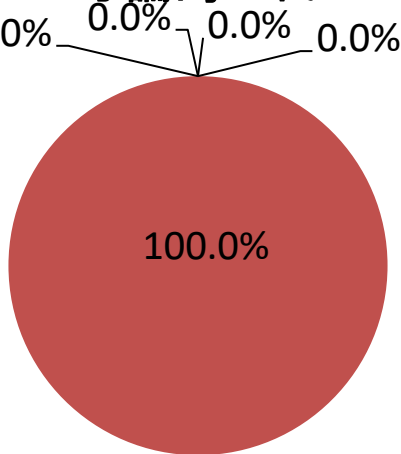
n=26

与論島10代



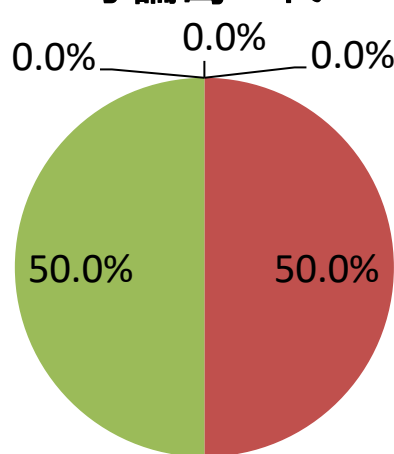
n=3

与論島20代



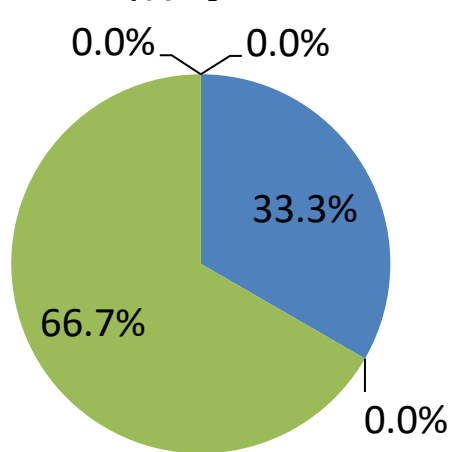
n=2

与論島30代



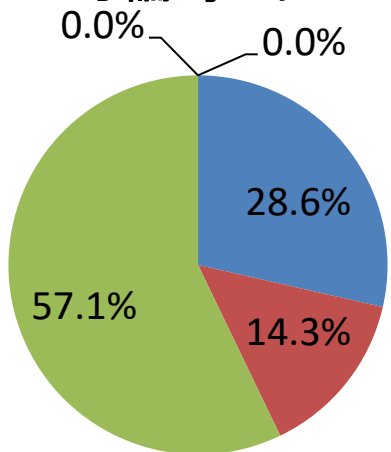
n=4

与論島40代



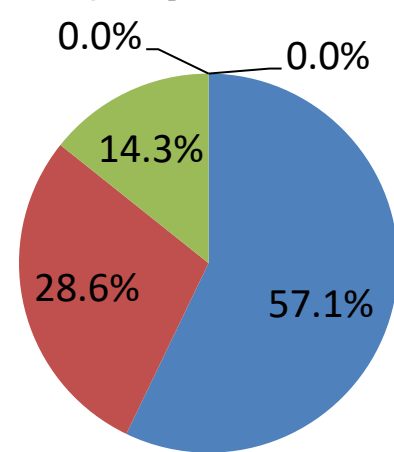
n=3

与論島50代



n=7

与論島60代以上

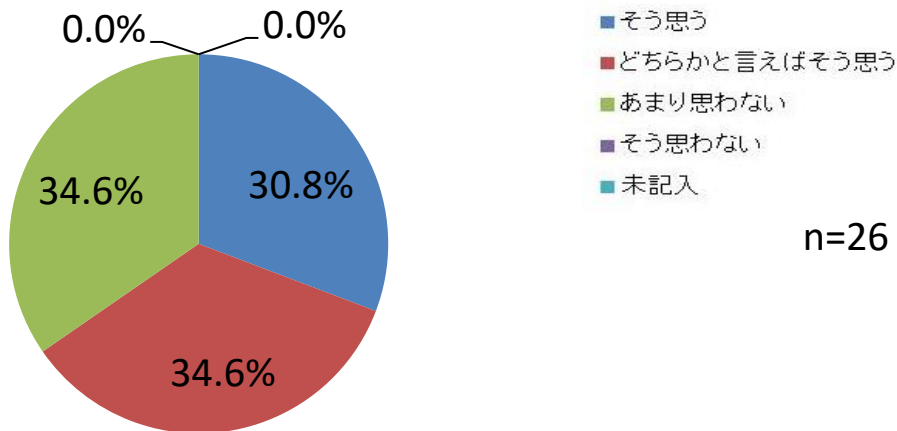


n=7

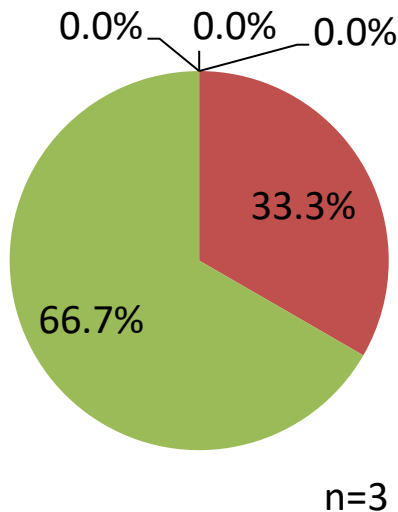
安全・安心で豊かな生活環境

Q2 「台風などが接近する際に早めの避難を心がけるようになった。」

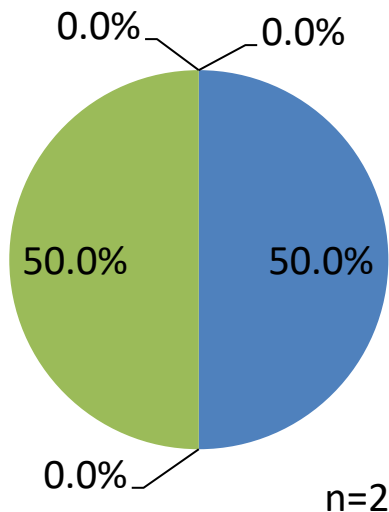
与論島全体



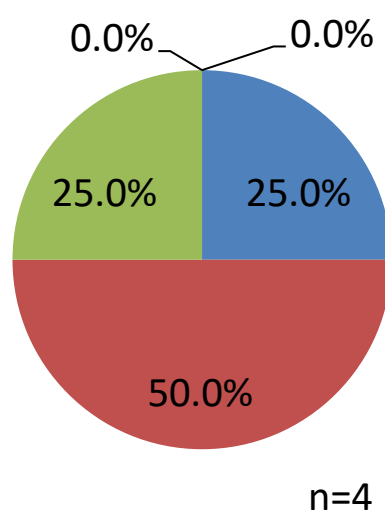
与論島10代



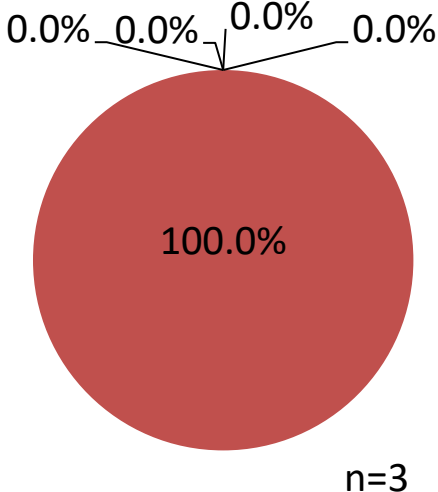
与論島20代



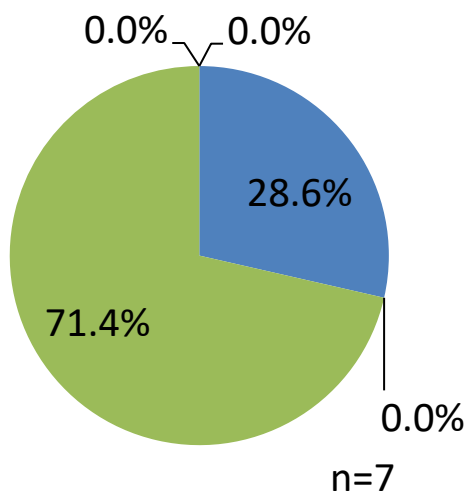
与論島30代



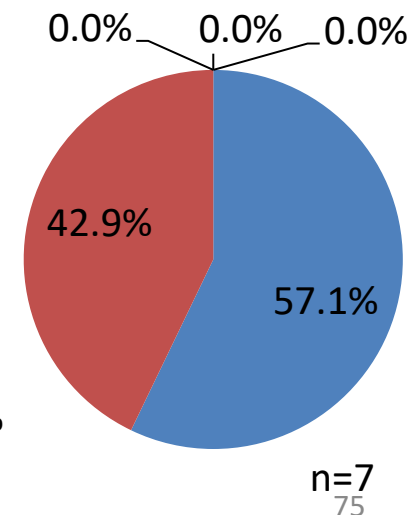
与論島40代



与論島50代



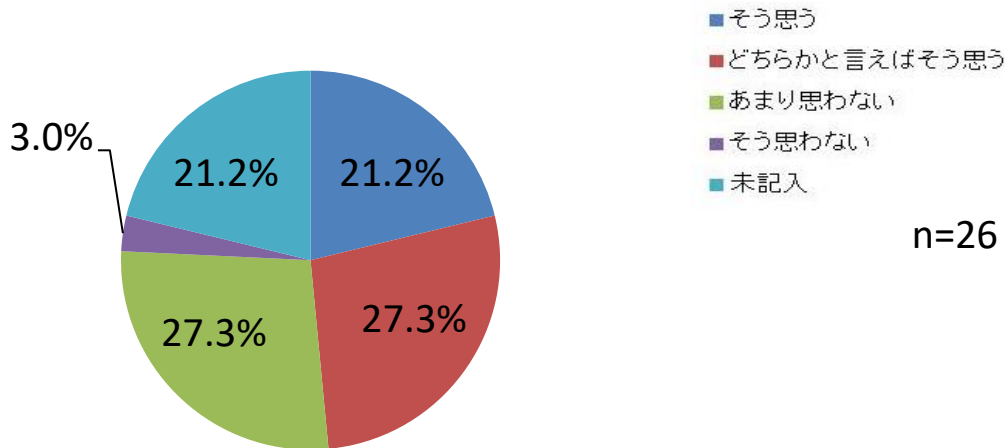
与論島60代以上



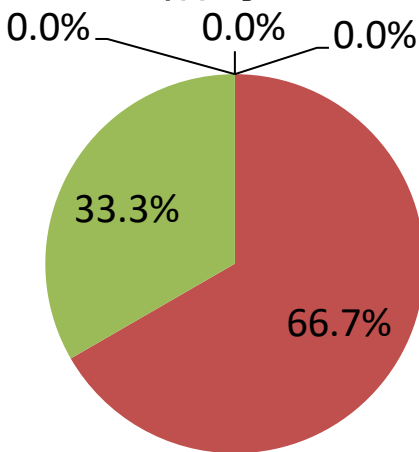
安全・安心で豊かな生活環境

Q3 「災害時の高齢者の避難支援など、地域における防災態勢ができていると思う。」

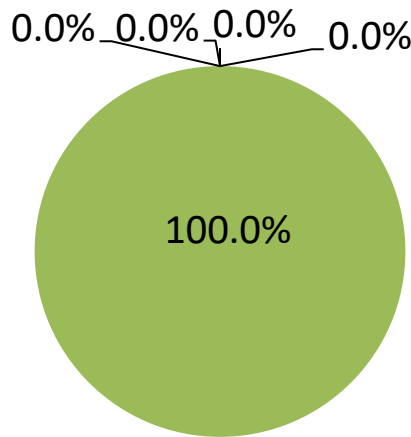
与論島全体



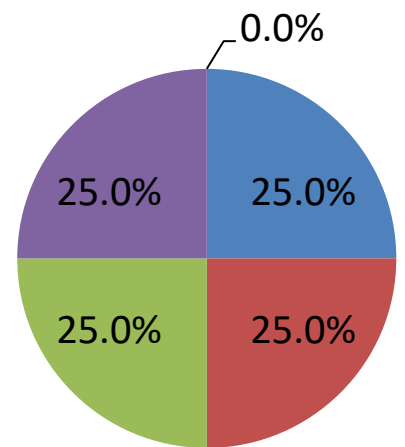
与論島10代



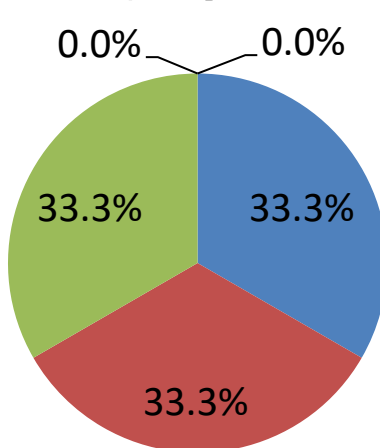
与論島20代



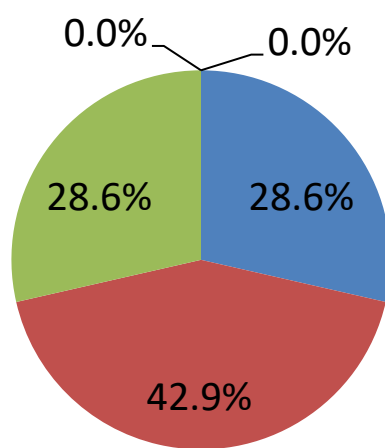
与論島30代



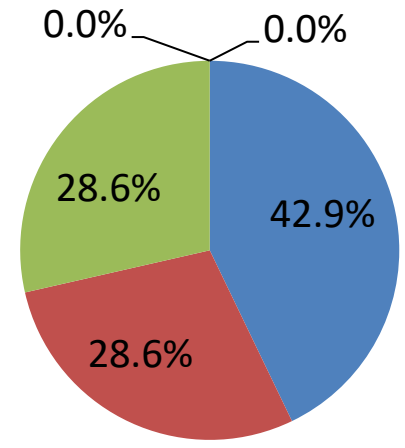
与論島40代



与論島50代



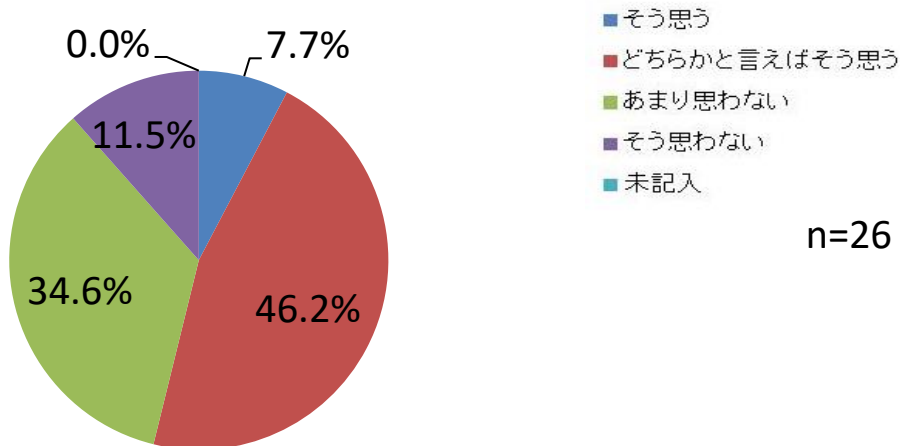
与論島60代以上



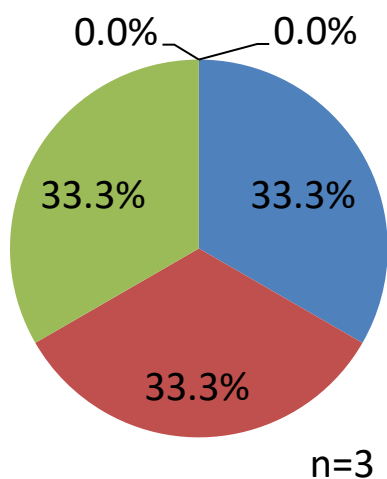
教育環境

Q1 「本土にも引けを取らない教育環境に恵まれていると思う。」

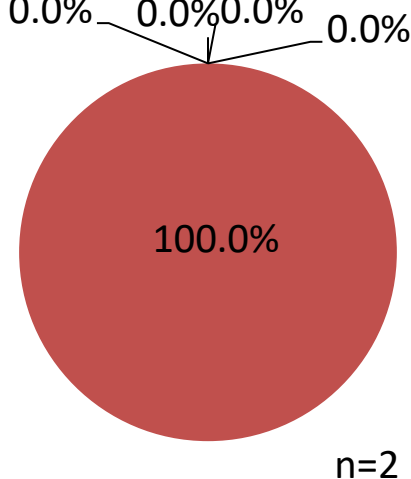
与論島全体



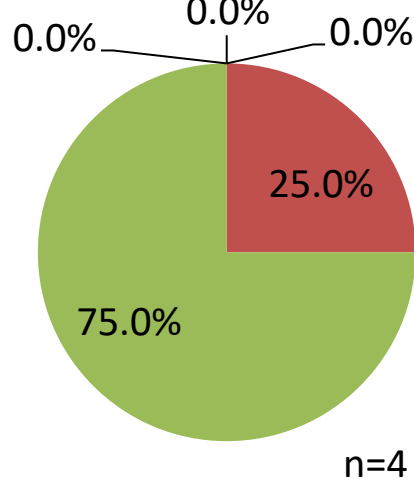
与論島10代



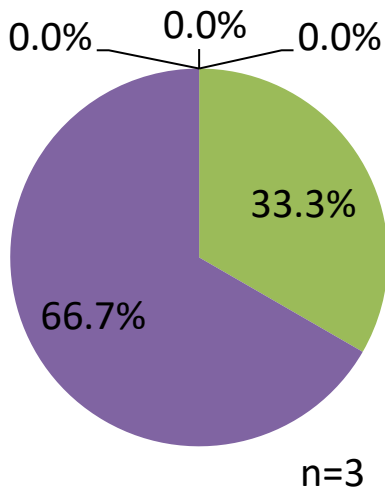
与論島20代



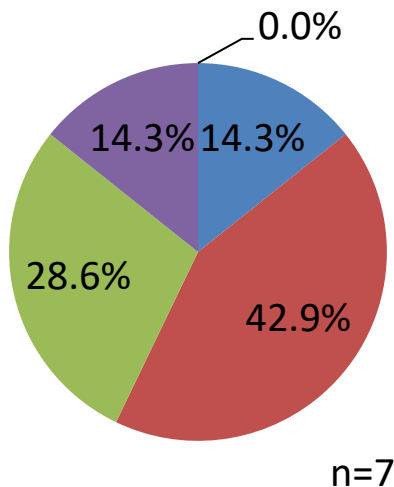
与論島30代



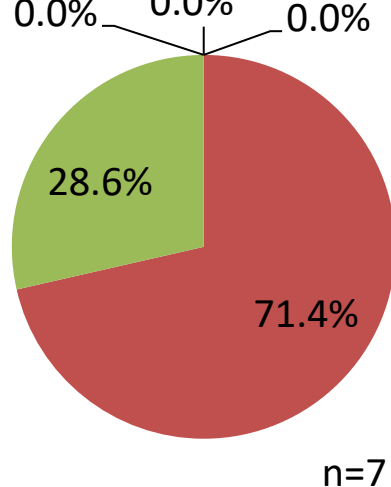
与論島40代



与論島50代



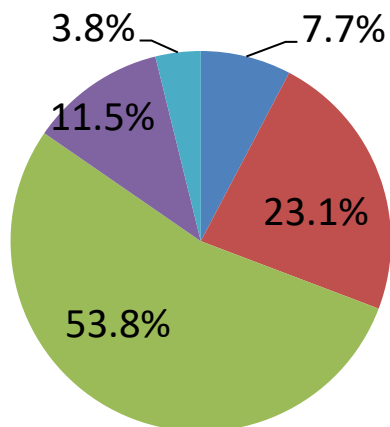
与論町60代以上



教育環境

Q2 「島外の学校より地元の学校に進学を希望する子どもが増えた。」

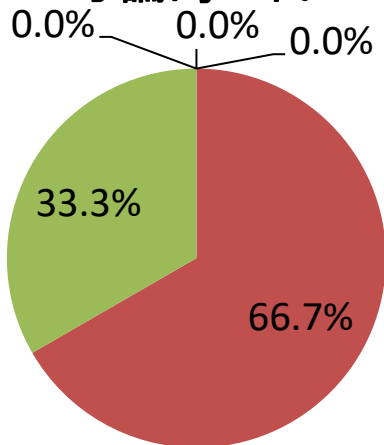
与論島全体



- そう思う
- どちらかと言えばそう思う
- あまり思わない
- そう思わない
- 未記入

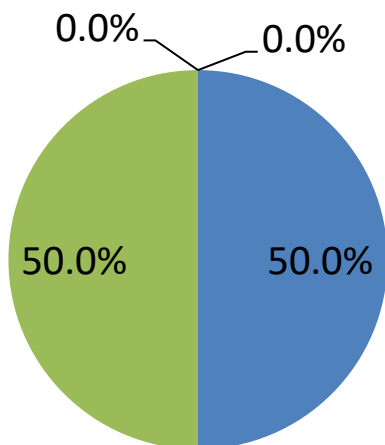
n=26

与論島10代



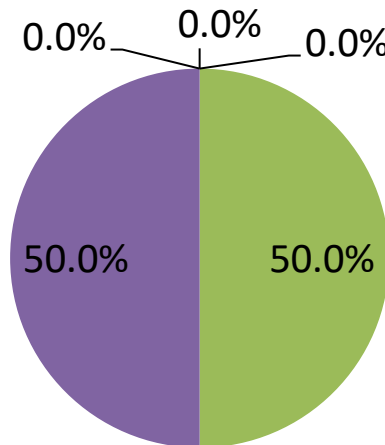
n=3

与論島20代



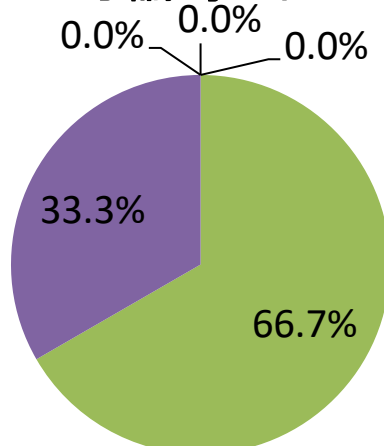
n=2

与論島30代



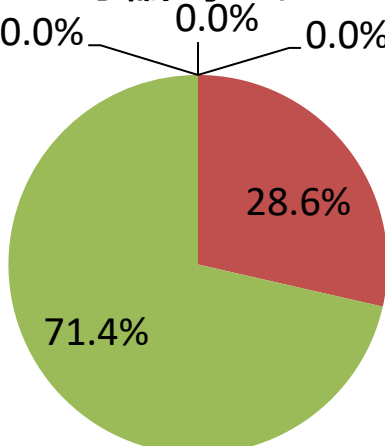
n=4

与論島40代



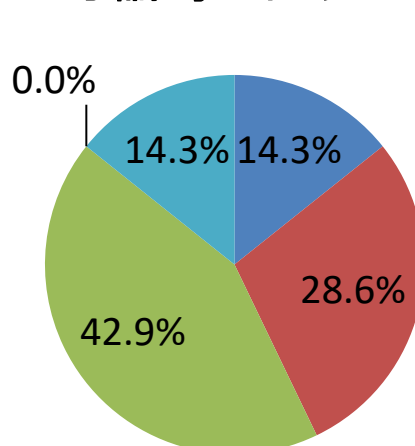
n=3

与論島50代



n=7

与論島60代以上

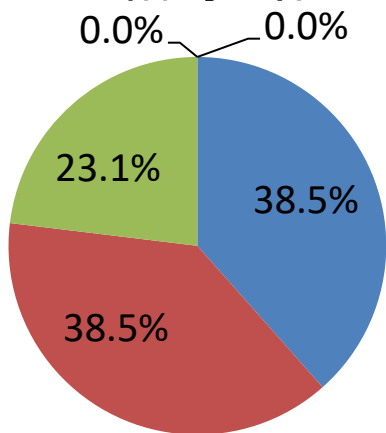


n=7
78

教育環境

Q3 「島の児童生徒が希望をもって学校生活を送っていると思う。」

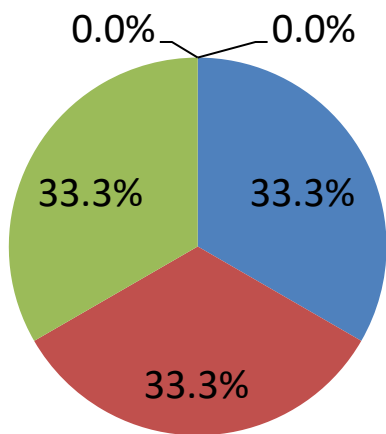
与論島全体



- そう思う
- どちらかと言えばそう思う
- あまり思わない
- そう思わない
- 未記入

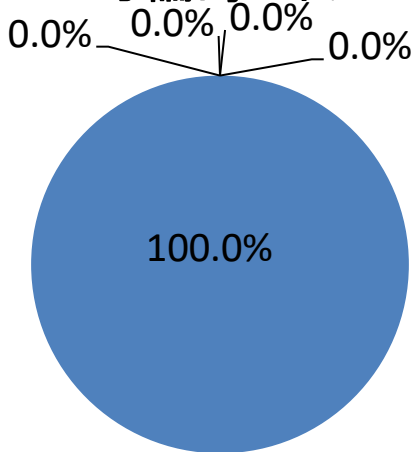
n=26

与論島10代



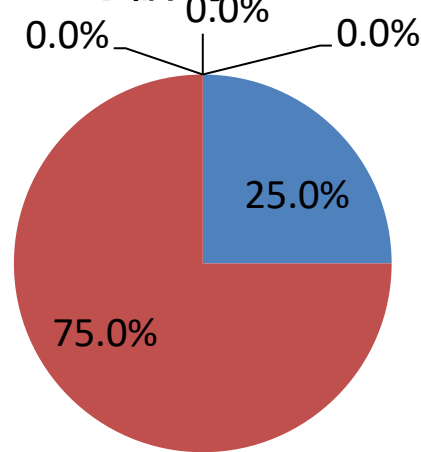
n=3

与論島20代



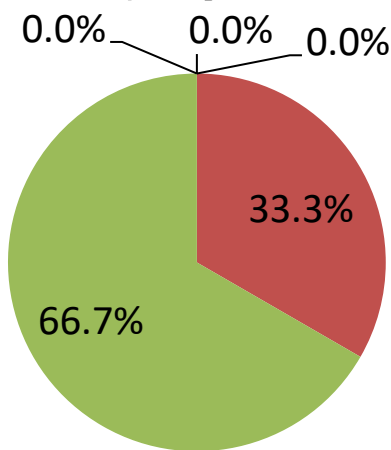
n=2

与論島30代



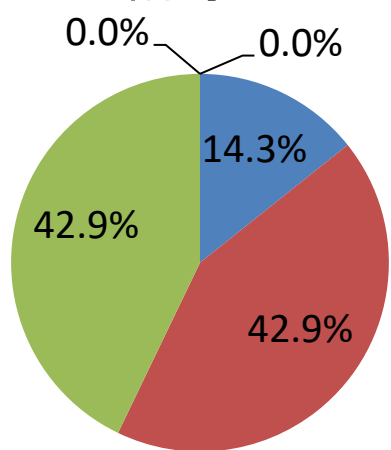
n=4

与論島40代



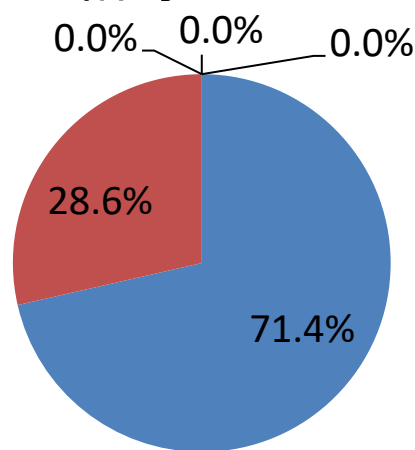
n=3

与論島50代



n=7

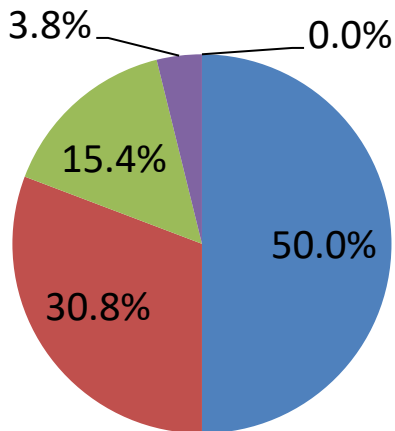
与論島60代以上



n=7

正しい情報発信とICT技術のある生活環境
 Q1 「与論島を知っている」という島外の人たちが
 が増えてきている。」

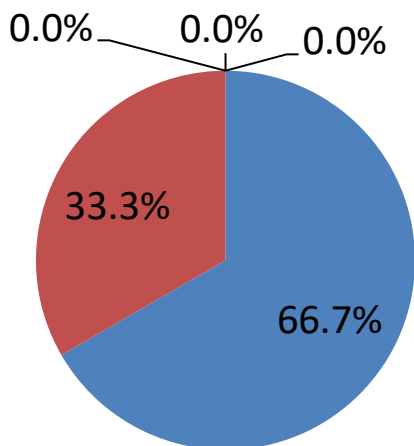
与論島全体



- そう思う
- どちらかと言えばそう思う
- あまり思わない
- そう思わない
- 未記入

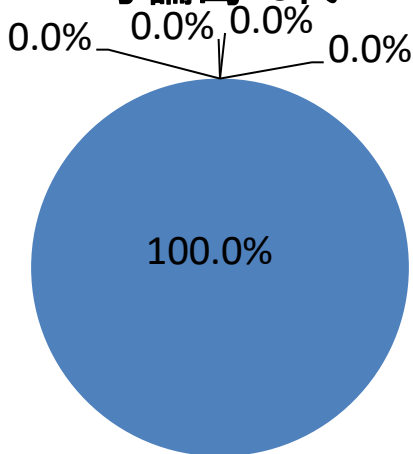
n=26

与論島10代ICTQ1



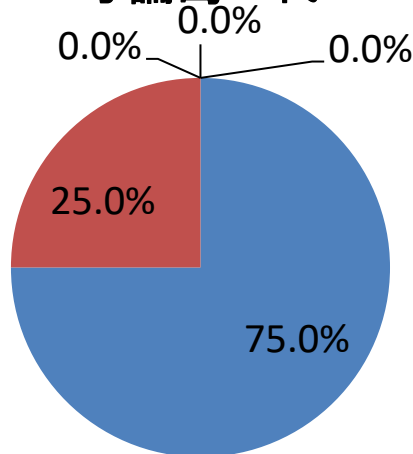
n=3

与論島20代



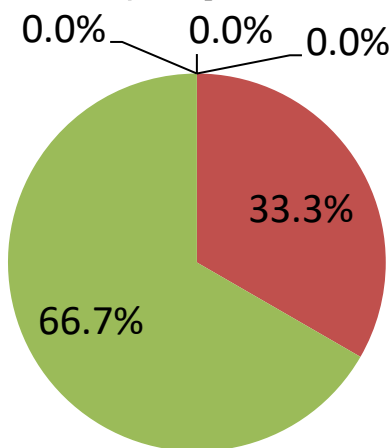
n=2

与論島30代



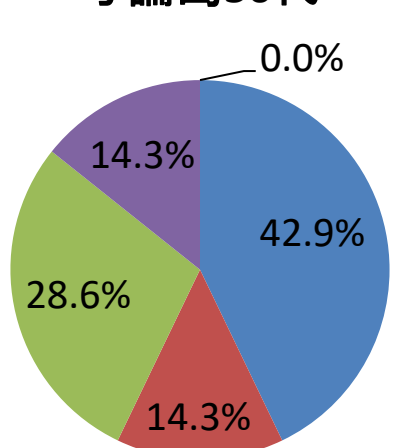
n=4

与論島40代



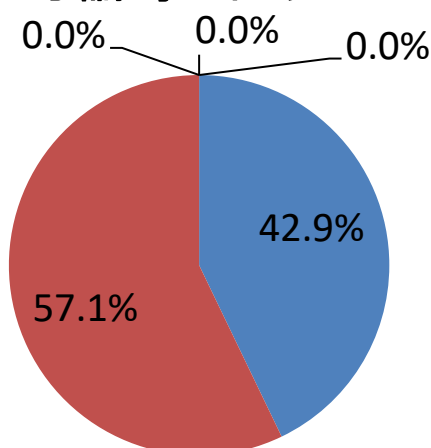
n=3

与論島50代



n=7

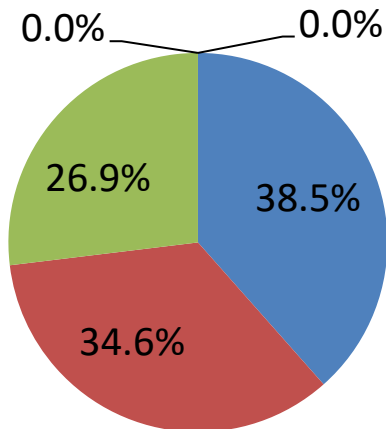
与論島60代以上



n=7

正しい情報発信とICT技術のある生活環境
 Q2 「周りにインターネット等を使って与論島をPRしているという人が増えた。」

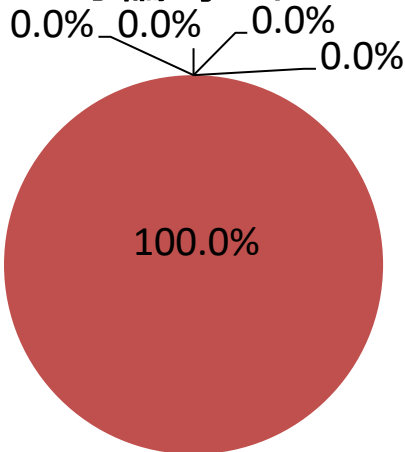
与論島全体



- そう思う
- どちらかと言えばそう思う
- あまり思わない
- そう思わない
- 未記入

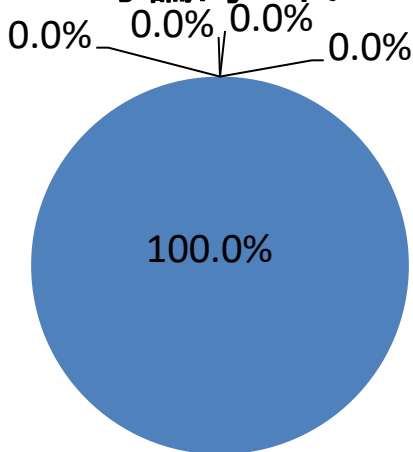
n=26

与論島10代



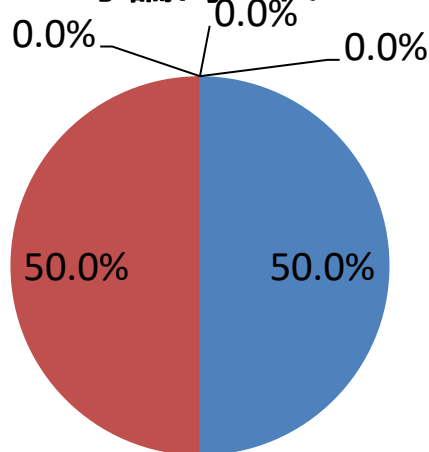
n=3

与論島20代



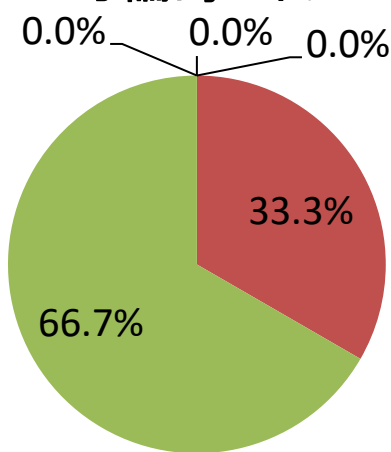
n=2

与論島30代



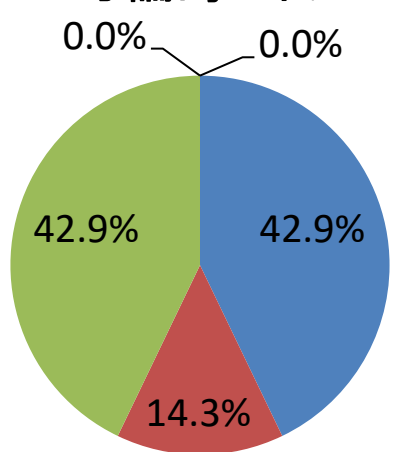
n=4

与論島40代



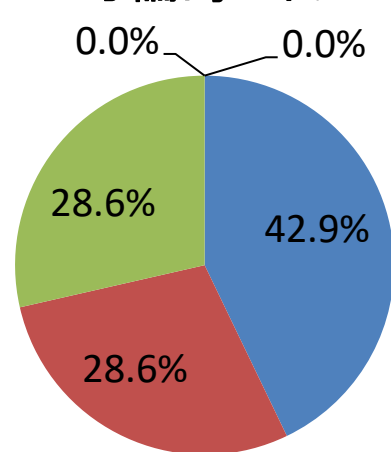
n=3

与論島50代



n=7

与論島60代

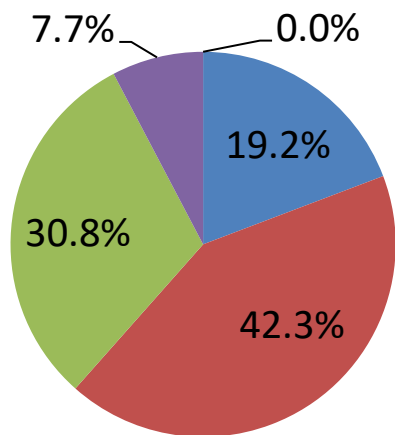


n=7

正しい情報発信とICT技術のある生活環境

Q3 「パソコンやインターネットのことを学べる場所が増えた。」

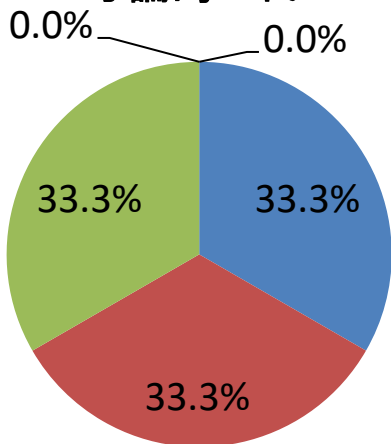
与論島全体



- そう思う
- どちらかと言えばそう思う
- あまり思わない
- そう思わない
- 未記入

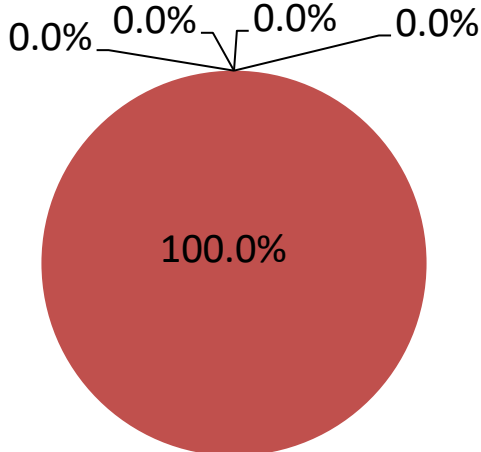
n=26

与論島10代



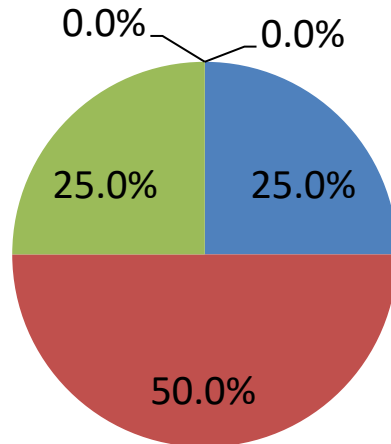
n=3

与論島20代ICTQ3



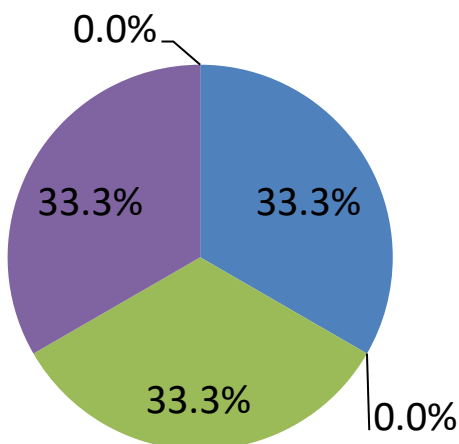
n=2

与論島30代



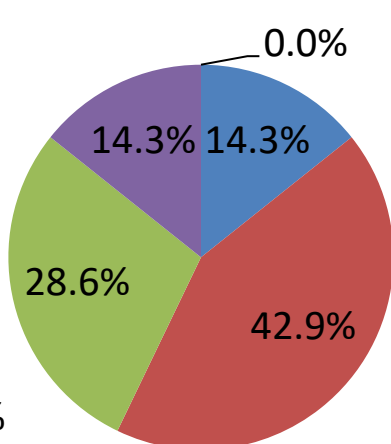
n=4

与論島40代



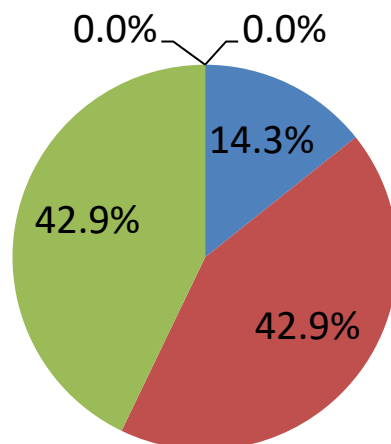
n=3

与論島50代



n=7

与論島60代

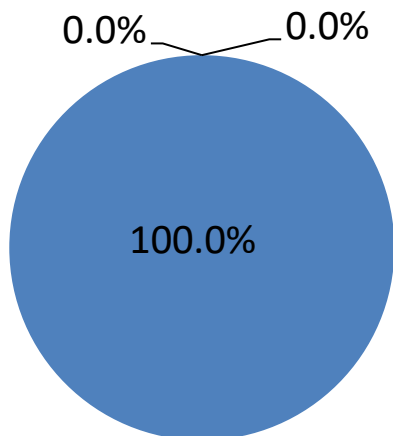


n=7

与論町方言理解度

Q1 「ナグリヤー」

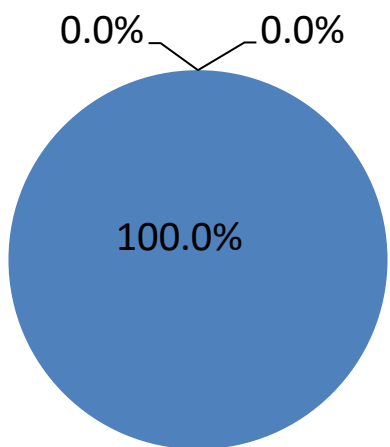
与論島全体



- はい
- いいえ
- 未記入

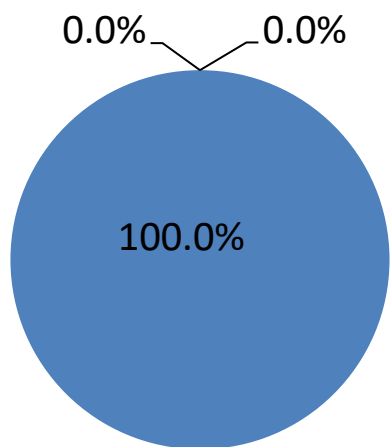
n=26

与論島10代



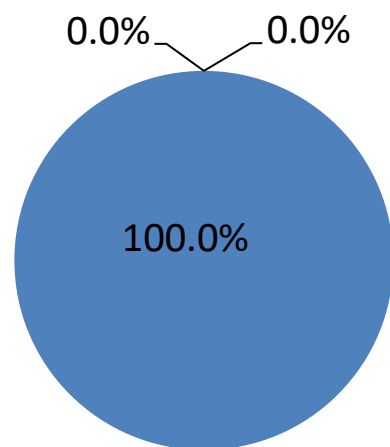
n=3

与論島20代



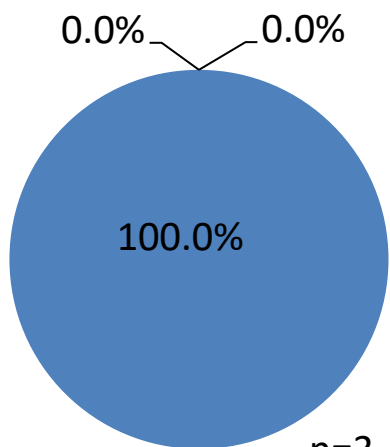
n=2

与論島30代



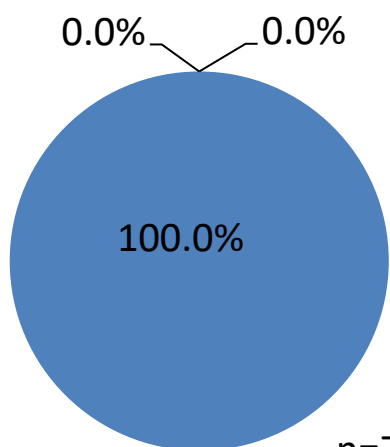
n=4

与論島40代



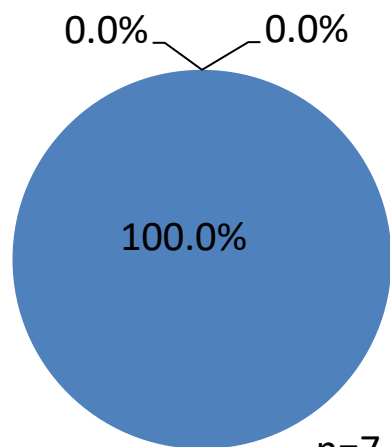
n=3

与論島50代



n=7

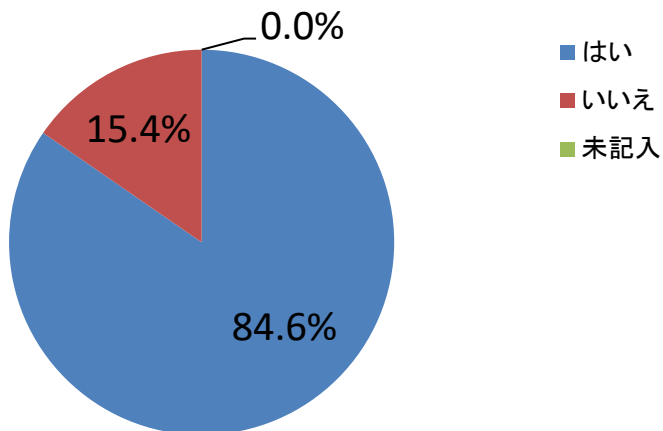
与論島60代以上



n=7

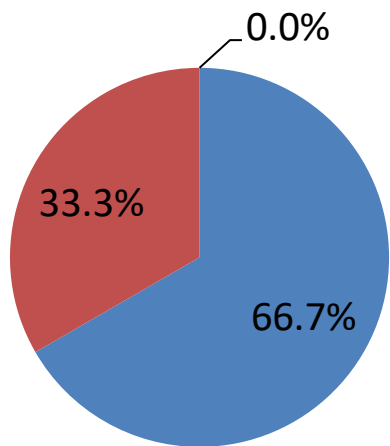
与論町方言理解度 Q2 「ウル」

与論島全体



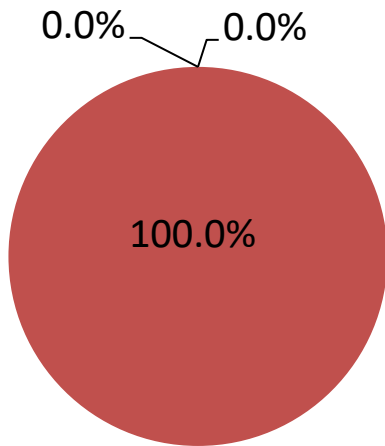
n=26

与論島10代



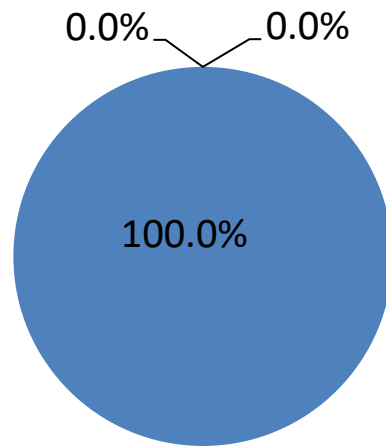
n=3

与論島20代



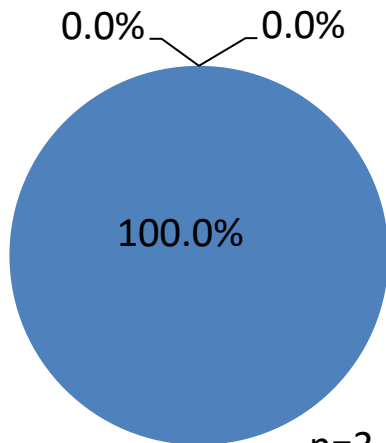
n=2

与論島30代



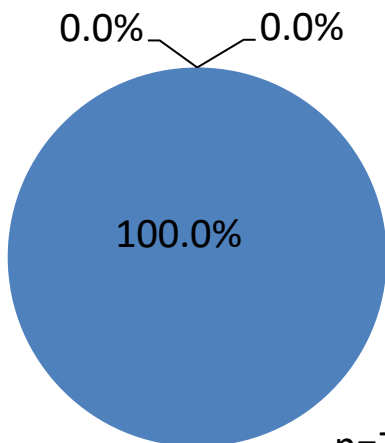
n=4

与論島40代



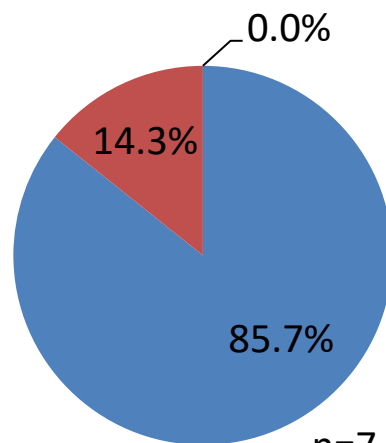
n=3

与論島50代



n=7

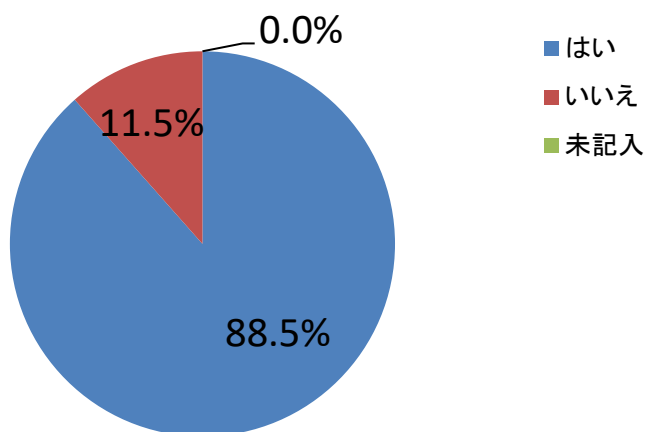
与論島60代以上



n=7

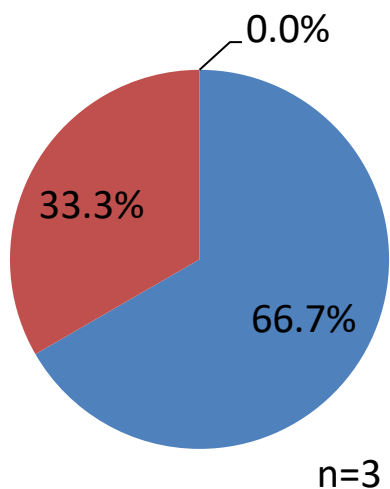
与論町方言理解度 Q3 「デーバー」

与論島全体



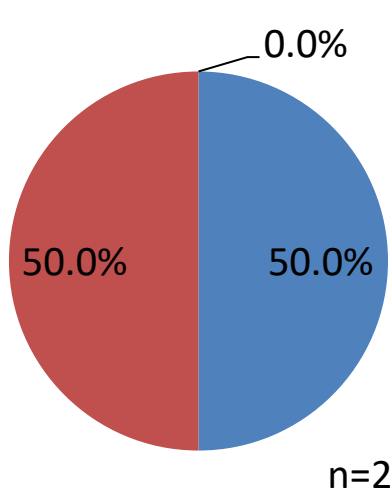
n=26

与論島10代



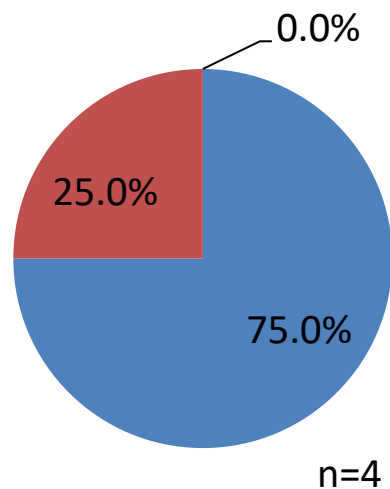
n=3

与論島20代



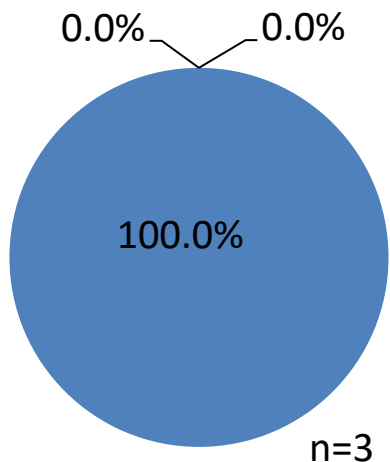
n=2

与論島30代



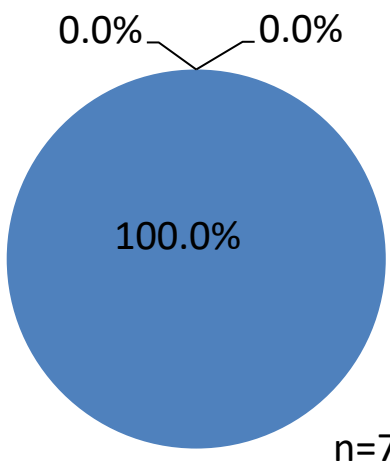
n=4

与論島40代



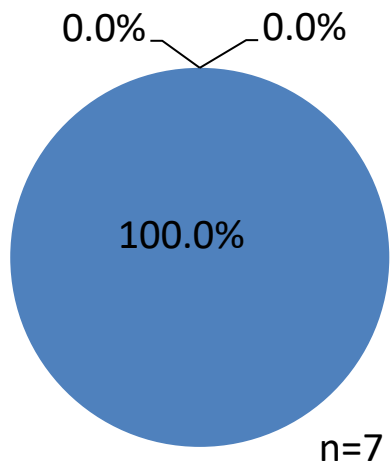
n=3

与論島50代



n=7

与論島60代以上



n=7

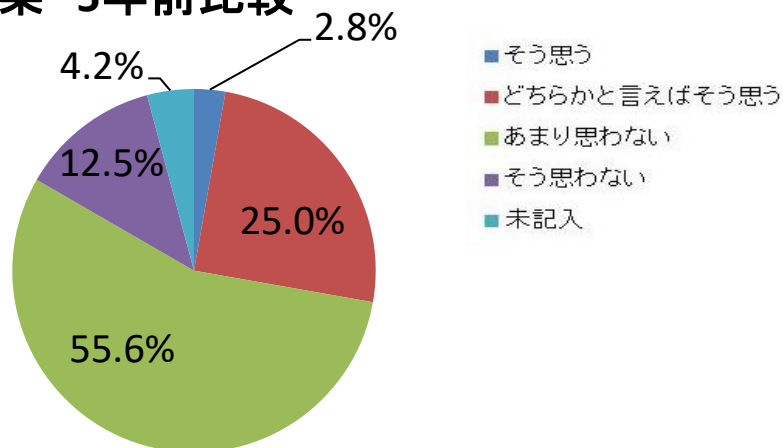
農業分野の個別質問

Q1 「主要農産物(サトウキビ・ばれいしょ・花き・肉用牛等)は何ですか？」

- 1.サトウキビ 37件
- 2.肉用牛 11件
- 3.ばれいしょ 7件
- 4.パッションフルーツ 6件
- 5.たんかん 5件
- 6.果樹、マンゴー 各4件
- 7.花き 3件
- 6.バナナ 2件
- 7.津之輝、すもも、柑橘、ドラゴンフルーツ、蜂蜜(花粉交配用蜜蜂) 各1件

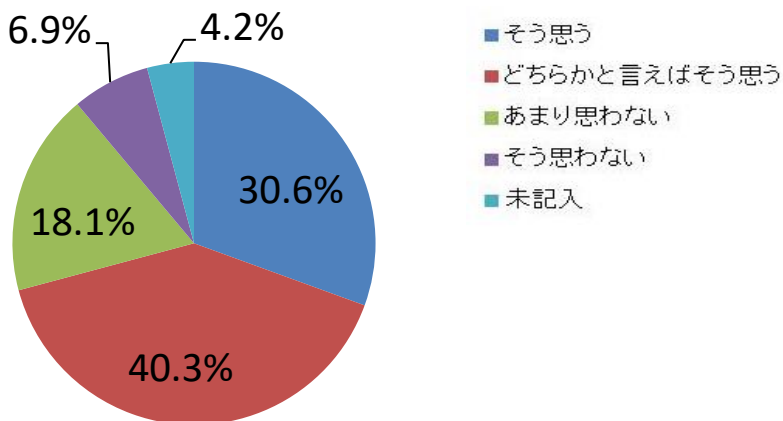
Q2 「5年前と比較して、島の農業は活性化していると感じますか？」

農業 5年前比較



Q3 「あなたは農業分野において新しいことにチャレンジしたいと思いますか？」

農業 チャレンジ



農業分野の個別質問

Q4 「チャレンジしたいことについて、具体的にお聞かせください。
(複数回答可)」

- ・販路拡大 31件
- ・設備投資 21件
- ・品質向上 20件
- ・新しい農産物への挑戦 20件
- ・後継者育成 19件
- ・六次産業化 11件
- ・農業法人の設立 9件
- ・ICT導入 8件

Q5 「新しいことにチャレンジするうえで、課題と感じていることをお聞かせください。」

- ・安定した収入。
- ・家族だけでは限りがある。
- ・人材不足。
- ・何かにチャレンジする時には資金が必要になる為、自己資金のほかに行政の支援があったら、スムーズに行けると思う。
- ・お金がなくて、次に進めないなので、資金を助ける制度があったらと思います。
- ・個人でもできる事業がほしい。
- ・営業できる人材が少ない。
- ・資金不足。
- ・資金調達。
- ・後継者育成。
- ・資金面。

- ・肥料の価格高騰。
- ・輸送コスト(離島からは特に厳しい)。
- ・後継者が決まっていないのに、投資することへの不安。
- ・販売額が見合うか、そうでないか。
- ・情報不足。
- ・販路拡大。
- ・魅力ある農業に心がける。
- ・勉強。
- ・無人販売。
- ・若者が伸びてほしい。
- ・新しいことにチャレンジするための相談窓口、サポートする方がいない。
- ・行政のバックアップ。
- ・補助事業や助成金等もっと増えていき、使いたい人が使えるようになればもっとチャレンジしたい人も増えると思う。
- ・個人での事業導入、若い人自体がない。・先に述べた若い人の活性化や夢の実現は内地の人が島に来てやっているだけで島の人自体は以前と何も変わってないと感じる。
- ・温暖化対策。
- ・台風対策。
- ・単体よりも団体による継続化、意識の統一化。
- ・輸送面。
- ・コストや鮮度、台風時などに輸送が止まるといった課題。
- ・定期で航空貨物が飛ばせるならありがたいが、出来ないのであれば技術が高まっている急速冷凍などを活用して内地との距離の弱みを解消するビジョンを示してほしい。
- ・価格が安定しないため金銭的な課題がある。
- ・大体の島民は新しいことにチャレンジする人の足を引っ張る事。

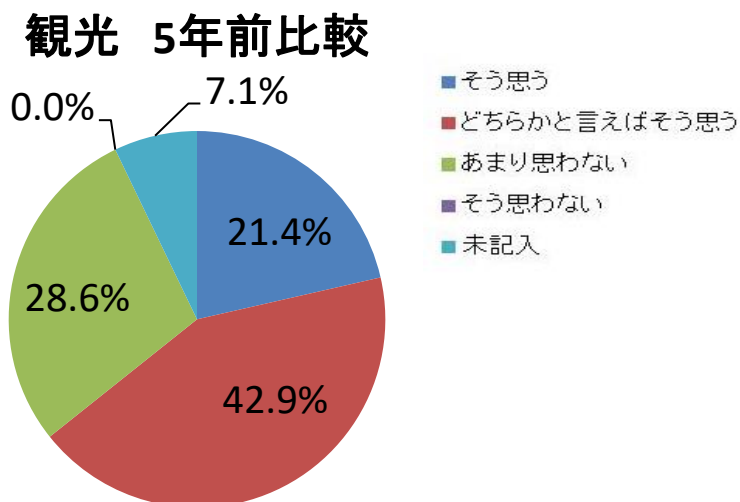
- ・財政破綻と住民を煽りチャレンジせず、緊縮財政で住民や農家の生活、将来の子ども達に恩恵がない。経済停滞が課題。
- ・行政の補助金がないと物価高騰で農家の経営は不安定である。
- ・農業と高齢者を連携させた事業ができればおもしろいと思う。
- ・行政が新しいことに否定的。

観光分野の個別質問

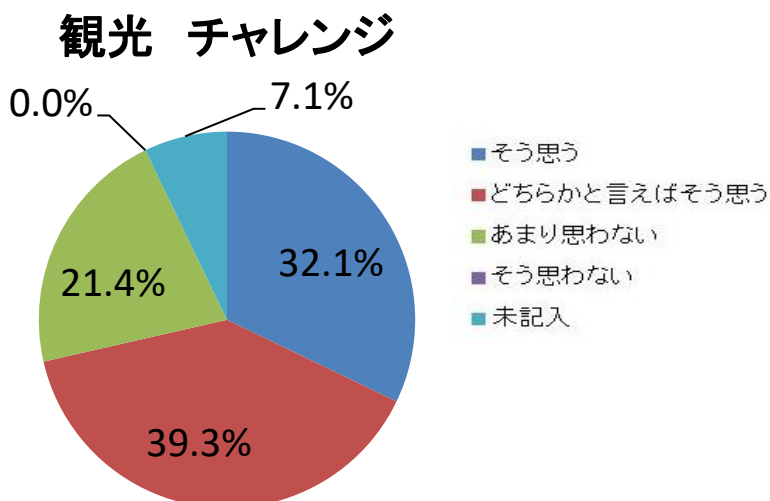
Q1 「あなたの業種は何ですか？」

1. 宿泊業 5件
2. 観光業 4件
3. 製造業 3件
4. 公務員、事務職、小売業、運輸業、旅行業、サービス業 各2件
5. 観光案内所、ガイド業、販売業、大島紬、会計年度任用職員、飲食業、ヨガスタジオ 各1件

Q2 「5年前と比較して、島の観光産業は活性化していると感じますか？」



Q3 「あなたは観光分野において新しいことにチャレンジしたいと思いますか？」



観光分野の個別質問

Q4 「あなたがチャレンジしたい内容について具体的にお聞かせください。」

- ・新商品の開発(他社商品とのコラボ)。
- ・DXの活用。
- ・人材採用。
- ・事業拡大(観光関係の新規事業開拓)。
- ・付加価値向上による客単価UP。
- ・異業種交流から新商品開発→補助金導入。
- ・規模を縮小させ、他を充実化。
- ・観光名所への交通の利便性。
- ・設備投資。
- ・スキルアップ。
- ・奄美群島内で連携して、複数島を巡り完成するようなストーリーを持った旅行商品作り。・奄美群島内の住民が島々を行き交い、あらゆる交流が生まれること。
- ・老後のためのガイドスキルアップ。

Q5 「新しいことにチャレンジするうえで、課題と感じていることをお聞かせください。」

- ・小ロットで製造してくれる会社を探すこと(OEMに関して)。
- ・人材、働き手不足。
- ・自己
- ・右腕人材。
- ・大学が無いのが致命的と思います。小さくでもいいので大学誘致を痛感しています。
- ・観光誘致と生活の利便性は相反する。
- ・観光客に見て欲しい、行って欲しい場所を紹介してもバスが通ってない、町にタクシーもない等。
- ・時間。
- ・資金。
- ・飲食店との提携。
- ・資金繰り。
- ・研修会や講習会の開く頻度が少ない。
- ・近隣市町村の行政の連携に課題がある。
- ・来島するにも飛行機や船の運賃が高い。
- ・事業資金。

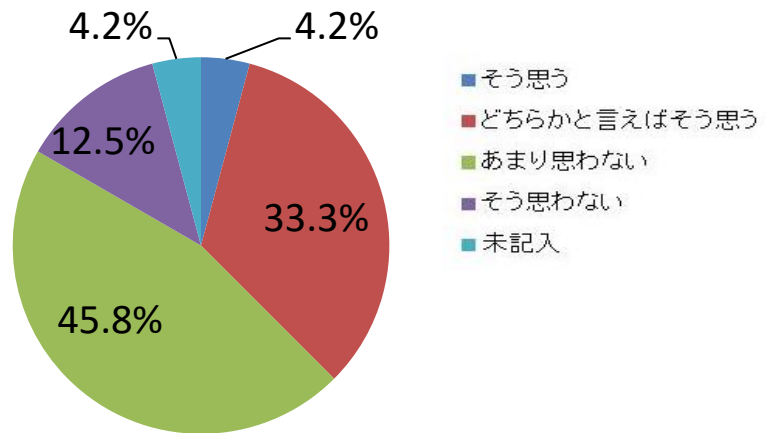
情報分野の個別質問

Q1 「あなたの業種は何ですか？」

1.公務員 6件 2.ソフトウェア開発 3件 3.事務職、システムエンジニア、WEBサイトクリエイター、営業職、小売業、電気工事業 各2件 4.現場工事、光通信工事、インターネット回線、インフラ整備、通信業、携帯電話販売、会社員、インターネットサービスプロバイダ、情報サービス、セールス業、システムサポート、フリーランス、学校教諭、ブロードバンドサービス、カメラマン、サービス業、パート、接客業、保守、情報関係、ウェブシステム構築、電気事業通信、パソコンサポート、卸業フロントサイドエンジニア 各1件

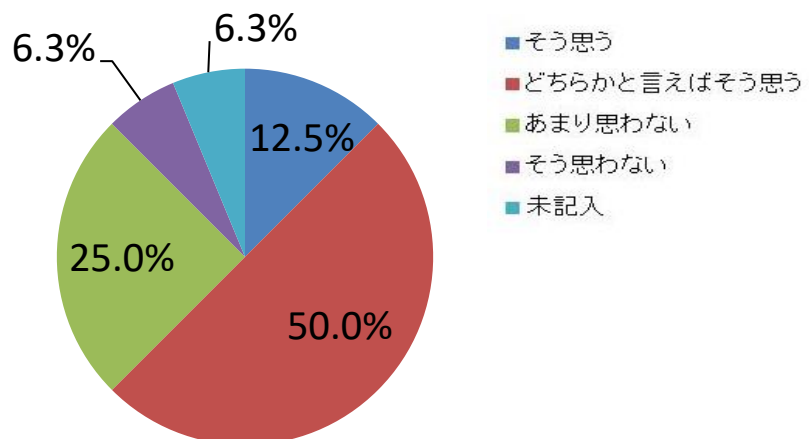
Q2 「5年前と比較して、島の情報産業は活性化していると感じますか？」

情報通信 5年前比較



Q3 「あなたは情報分野において新しいことにチャレンジしたいと思いますか？」

情報通信 チャレンジ



情報分野の個別質問

Q4 「あなたがチャレンジしたい内容について具体的にお聞かせください。」

- ・産業の創出。
- ・資格取得。
- ・スキルアップによる全体的レベルアップ。
- ・スキルアップ。
- ・設備投資。
- ・在宅ワークの拡充。
- ・事業拡大:奄美の中小企業の課題を解決するサービス
- ・事業拡大。
- ・創業。
- ・DX。
- ・事業の安定化。
- ・発信力の向上。
- ・新しい分野への挑戦。
- ・DXの推進に取り組みたい。
- ・島内企業として何かプロダクトを開発したい。
- ・一次産業との連携。
- ・住民全員iPad使用。
- ・事業継続。
- ・健康作り。
- ・サイトをリニューアルし、与論島の魅力を発信できる媒体にしたい。

Q5 「新しいことにチャレンジするうえで、課題と感じていることをお聞かせください。」

- ・周りの理解。
- ・目的意識の共有。
- ・情報関係者がまだまだ少ない。
- ・時間と予算。
- ・人員確保。
- ・情報収集。
- ・人的リソース:新サービスを開発する時間
- ・島内に環境がない。
- ・ビジョンを持つこと。
- ・お金ではなくチャレンジ目標に対して地域貢献を先に考えること！！
- ・資金調達。
- ・ワーキングスペース。
- ・DXについての意識や理解。
- ・研修等が必要。
- ・若い人が新しい事に挑戦していても、このようなアンケートを企画している人が無関心である事。
- ・新しいことをチャレンジできる、環境とタイミングの見極めが大事。
- ・デジタルデバイドや、町内事業者を巻き込んだ体制づくりなど。
- ・時間の余裕。
- ・相談する人が少ない。
- ・資金、人材、自身のやる気不足。
- ・予算。
- ・年齢。
- ・時間不足。
- ・費用。

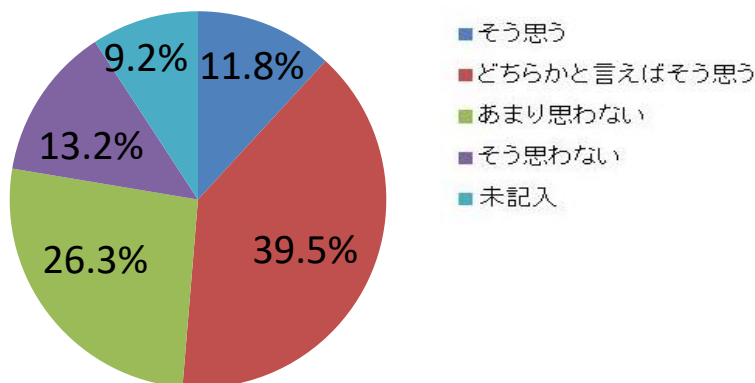
ものづくり分野の個別質問

Q1 「主要製造物(大島紬・黒糖焼酎・加工食品・装飾品等)は何ですか？」

1.黒糖焼酎 18件 2.加工食品 13件 3.大島紬 12件 4.菓子、クロウサギに関するアクセサリ等の手作品、徳之島黒糖、加工食品(モリンガ)、きび酢、月桃茶、飲料、ハンドメイド小物、装飾品、加工品、黒糖菓子、絵本・音楽、ミキ、加工食品(黒糖)、コーヒー、加工(ソデイカ) 各1件

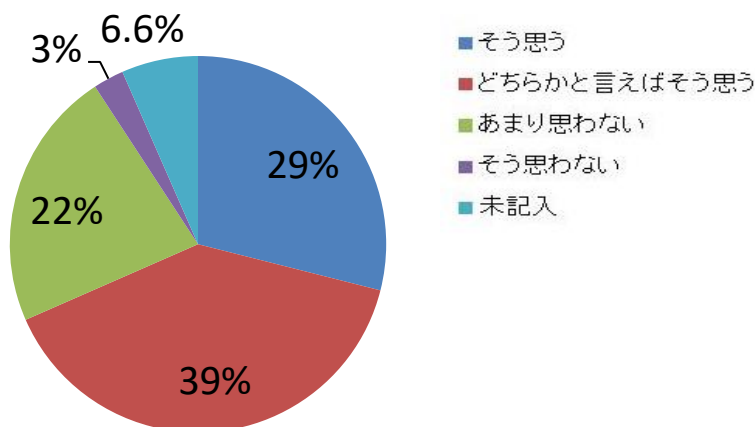
Q2 「5年前と比較して、島のものづくり業は活性化していると感じますか？」

ものづくり 5年前比較



Q3 「あなたはものづくり分野において新しいことにチャレンジしたいと思いませんか？」

ものづくり チャレンジ



ものづくり分野の個別質問

Q4 「チャレンジしたいことについて具体的にお聞かせください。」

- ・新しい商品の開発 38件
- ・販路拡大 33件
- ・設備投資 21件
- ・後継者育成 21件
- ・事業規模の拡大 14件
- ・デジタル技術導入(オンラインショップ等) 13件
- ・奄美群島ブランド化 12件
- ・他産業との連携 12件

Q5 「新しいことにチャレンジするうえで、課題と感じていることをお聞かせください。」

- ・技術の習得。
- ・教える人や機械がない。
- ・時間の作り方。
- ・送料。
- ・後継者不足。
- ・年齢。やりたいことはあるけど、心と体がついていかない。
- ・人手不足。
- ・時間を使い、しっかり話し合いが必要。
- ・小ロットで商品を製造してくれる会社を探すこと。 ・他業者とのコラボ商品を作るのに、マッチングしてくれるプランナーがないこと。
- ・協力会を増やしてほしい。
- ・すべての物が値上がりする中、商品の値段に値上がり分を反映することが簡単にはできず、チャレンジどころではない。

Q5 「新しいことにチャレンジするうえで、課題と感じていることをお聞かせください。」

- ・マーケティングなどの知識が足りない。
- ・資金と設備。
- ・投資金。
- ・販売の力が弱く、何とか秘策を考えながら、一步ずつ前進したいです。 ・都会とのマッチング必要(異業種マッチング)
- ・昨今は、補助金なども充実しており、新製品も作りやすくなっているが、実際に売り上げにつながっていないのと、2・3年でダメになってしまうのが多いと思う。まずは、恩の長い政策と新しい物もいいが、「古き良き物」にも、伝統にもっと光を当ててほしい。古き良き物をもう一度、復活するにはどうしたらよいか、そこに補助金もやってほしい。古い物があってこそ、新しい物との共存がステキにお客様から見たら購入意欲をそそらせると思う。
- ・情熱。
- ・忍耐。
- ・継続性。
- ・協力協調性。
- ・気づきの心。
- ・おもいやり。
- ・牽引力。
- ・現場力。
- ・自治体との協力関係。
- ・運送コスト。
- ・販路。
- ・ビジネス環境。
- ・シマの歴史文化を理解していない。
- ・学ぶ機会がないことがモノづくりにも影響していると思う。

Q5 「新しいことにチャレンジするうえで、課題と感じていることをお聞かせください。」

- ・輸送コスト。
- ・新商品開発や販路拡大への投資に伴う経費等で、その予算額の配分において、自己資金のみでの配分は、財源上で困難を極めて来ます。
- ・運賃。
- ・補助金。
- ・費用。